

Barnens medborgarundersökning

Upplands Väsby kommun 2024

Innehållsförteckning

Bakgrund och metod

Sammanfattning

Resultat

Allmän nöjdhet med kommunen

Trygghet

Skola

Inflytande

Fritid

Resor

Bakgrundsfrågor



Bakgrund och metod



Bakgrund

Lysio Research har på uppdrag av Upplands Väsby kommun genomfört en medborgarundersökning bland barn och unga i åldern 7-17 år i kommunen.

Den 1 januari 2020 blev barnkonventionen lag i Sverige. I artikel 12 i barnkonventionen slår man fast att barn har rätt att uttrycka åsikter och bli hörda. Barnens medborgarundersökning handlar om att fånga in barn och ungas syn och perspektiv på kommunens service och arbete. Resultaten blir ett viktigt underlag i kommunens implementering av barnkonventionen, och för att lyfta in barn och ungas perspektiv och åsikter i kommunens förbättrings- och utvecklingsarbete.

Frågeområden i undersökningen handlar om boendemiljö, skola, trygghet, inflytande, fritiden, resvanor och barnens perspektiv på kommunens varumärke och attraktivitet.

Frågorna är kvalitetssäkrade genom en referensgrupp av deltagande kommuner samt genom användartester med barn i aktuella åldrar för undersökningen.

I denna rapport redovisas resultatet totalt för Upplands Väsby kommun, och jämfört med ett nationellt genomsnitt. Resultatet redovisas även uppdelat utifrån två åldersgrupper, barn 7-11 år och ungdomar 12-17 år. Det nationella resultatet i rapporten är baserat på 1 979 svar från ett slumpmässigt urval i Sverige.

Sammanfattningen på sida 7-8 redovisar några utvalda nyckeltal.



Boendemiljö



Skola



Trygghet



Inflytande



Fritid



Resor

Metod

Svaren samlades in mellan 23:e september och 11:e november 2024.

Insamlingen skedde med hjälp av ett inbjudningsbrev som skickades till ett slumpmässigt urval barn i åldern 7-17 år i kommunen. För barn yngre än 15 år gick brevet till vårdnadshavare, med instruktioner att överlämna brevet och inloggningsuppgifterna till barnet. Vårdnadshavaren informerades om att de genom att överlämna brevet och inloggningsuppgifterna till barnet samtyckte till att barnet deltog i undersökningen.

Inbjudningsbrevet innehöll en unik QR-kod och länk till undersökningen som kunde besvaras på dator, mobil eller surfplatta.

Sms-påminnelser samt påminnelsebrev har även gått ut under insamlingsperioden.



Ålder	Urval	Antal svar	Svarsfrekvens
7 - 11 år	1529	365	24%
12 - 17 år	1672	327	20%
Totalt	3 201	692	22%

Sammanfattning



Sammanfattning



Trivsel i kommunen
Andel som trivs i kommunen

49 %

... och 65 % av 12-17
åringarna svarar att de är
stolta att bo i kommunen



Trygghetsindex
Andel som känner sig trygga i
kommunen där de bor

35 %

Trygghetsindex är baserat på följande frågor:

- Finns det något ställe i Upplands Väsby kommun där du känner dig rädd eller otrygg?
- 7-11 år: Där du bor, är du rädd ute när det är mörkt?
- 12-17 år: Hur trygg känner du dig utomhus i området där du bor när det är mörkt ute
- 7-11 år: Där du bor, är du rädd ute när det är ljust (på dagen)?
- 12-17 år: Hur trygg känner du dig utomhus i området där du bor när det är ljust ute?

Sammanfattning

Inflytande & Politik

Vad unga vill att kommunen ska prioritera?

Minska
mobbing


Bättre
skolor

Gratis
fritids-
aktiviteter



Hur stor andel 12-17 åringar
tror politiker lyssnar på barn i
kommunen?

7 %



Fritid

Tycker det finns mycket att göra på
fritiden (12-17 åringar)

38 %

Andel som är nöjda med sin fritid
(7-11 åringar)

98 %

Andel som har minst två
fritidsaktiviteter

35 %

Resultat

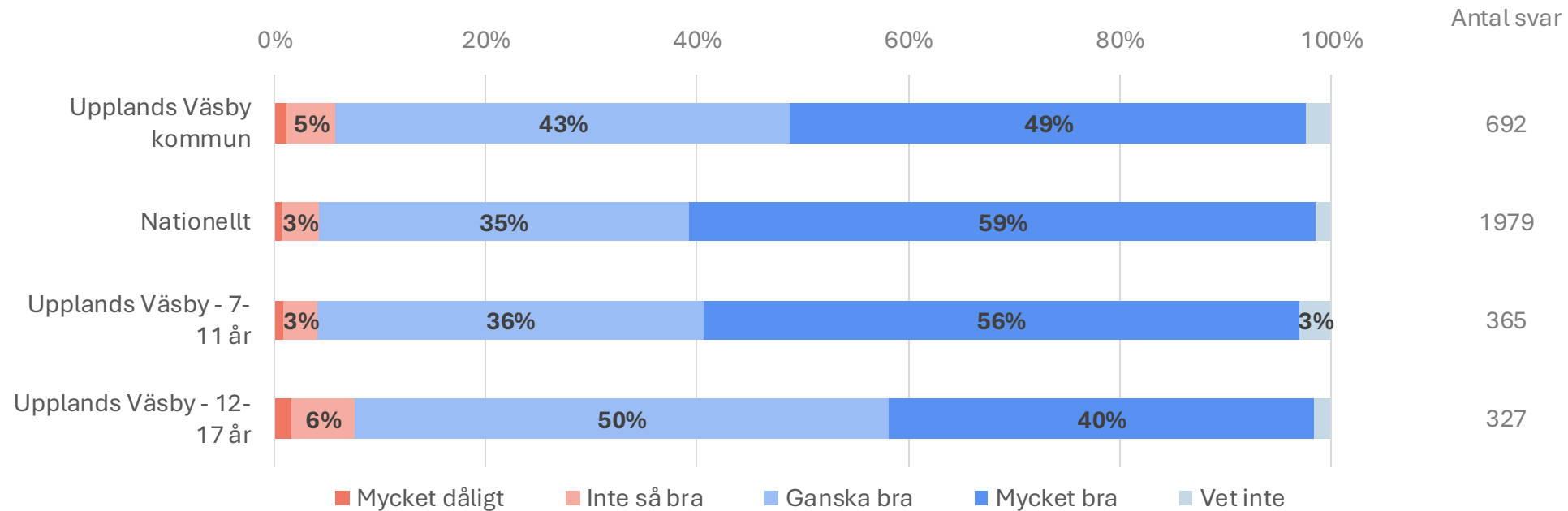


Allmän nöjdhet med kommunen



Allmän nöjdhet med kommunen

Om du tänker på området där du bor i Upplands Väsby kommun, hur bra trivs du?



Allmän nöjdhet med kommunen

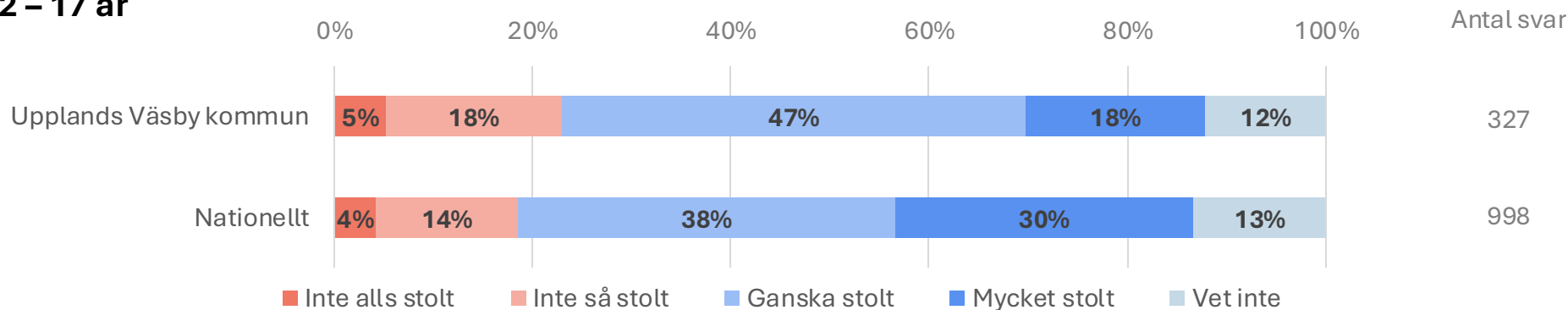
Om du tänker på området där du bor i Upplands Väsby, hur bra trivs du?

	Upplands Väsby	Runby	Sigma	Smedby	Stationsområdet och Centrala Väsby	Östra Väsby	Övrigt Omland
Mycket dåligt	1 %	3 %	0 %	2 %	0 %	1 %	0 %
Inte så bra	5 %	5 %	7 %	10 %	8 %	2 %	0 %
Ganska bra	43 %	34 %	48 %	45 %	53 %	42 %	70 %
Mycket bra	49 %	56 %	44 %	43 %	34 %	53 %	10 %
Vet inte	2 %	3 %	2 %	0 %	4 %	2 %	20 %
<i>Antal svar</i>	692	145	61	60	90	325	10

Allmän nöjdhet med kommunen

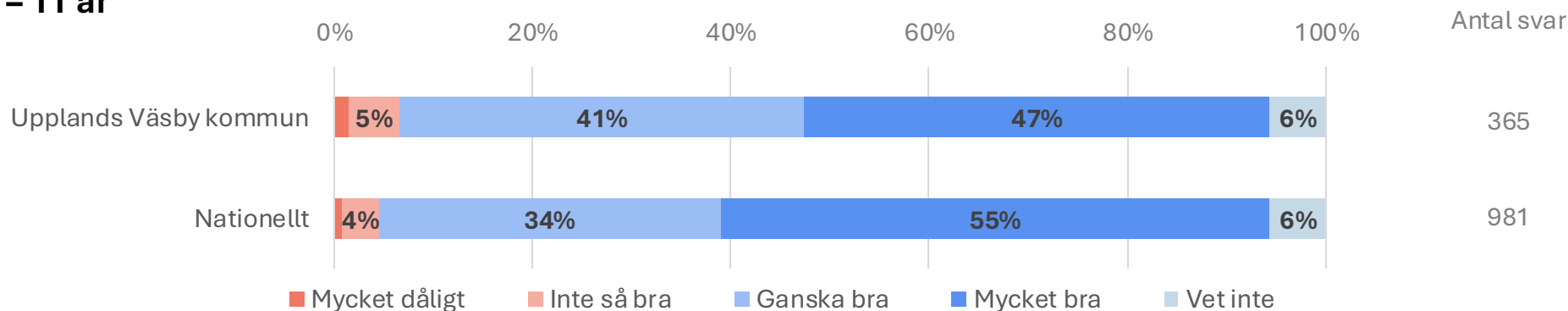
Känner du dig stolt över att bo i Upplands Väsby kommun?

12 – 17 år



Tycker du att Upplands Väsby kommun är ett bra ställe för barn att bo på?

7 – 11 år



Allmän nöjdhet med kommunen

Känner du dig stolt över att bo i Upplands Väsby?

	Upplands Väsby	Runby	Sigma	Smedby	Stationsområdet och Centrala Väsby	Östra Väsby	Övrigt Omland
Inte alls stolt	5 %	4 %	0 %	4 %	8 %	6 %	20 %
Inte så stolt	18 %	20 %	6 %	12 %	18 %	20 %	20 %
Ganska stolt	47 %	49 %	56 %	46 %	54 %	44 %	0 %
Mycket stolt	18 %	16 %	31 %	23 %	10 %	17 %	20 %
Vet inte	12 %	11 %	6 %	15 %	10 %	13 %	40 %
<i>Antal svar</i>	327	55	32	26	39	169	5

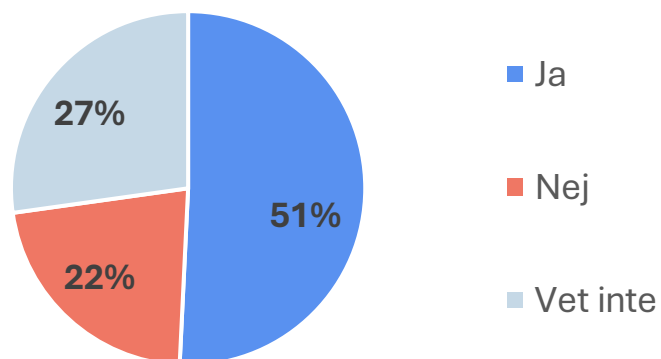
Allmän nöjdhet med kommunen

Tycker du att Upplands Väsby är ett bra ställe för barn att bo på?

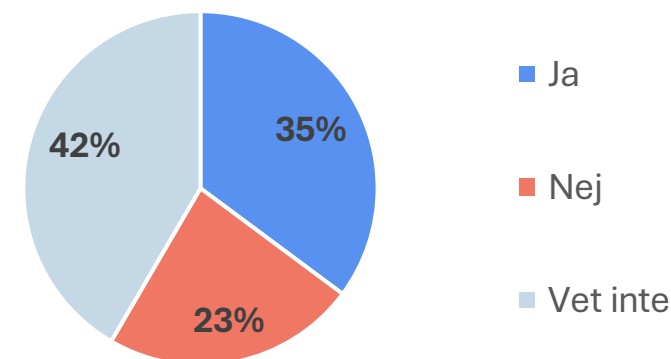
	Upplands Väsby	Runby	Sigma	Smedby	Stationsområdet och Centrala Väsby	Östra Väsby	Övrigt Omland
Mycket dåligt	1 %	4 %	0 %	0 %	2 %	0 %	0 %
Inte så bra	5 %	3 %	7 %	6 %	4 %	6 %	20 %
Ganska bra	41 %	41 %	28 %	41 %	51 %	39 %	60 %
Mycket bra	47 %	41 %	66 %	47 %	37 %	51 %	0 %
Vet inte	6 %	10 %	0 %	6 %	6 %	4 %	20 %
<i>Antal svar</i>	365	90	29	34	51	156	5

Allmän nöjdhet med kommunen

Kan du rekommendera andra barn som inte bor här i Upplands Väsby kommun att flytta hit?



Tycker du att Upplands Väsby kommun jobbar aktivt för att förbättra situationen för barn och unga?



	Upplands Väsby kommun	Nationellt
Ja	51 %	59 %
Nej	22 %	18 %
Vet inte	27 %	23 %
Antal svar	327	998

	Upplands Väsby kommun	Nationellt
Ja	35 %	28 %
Nej	23 %	31 %
Vet inte	42 %	41 %
Antal svar	327	998

Allmän nöjdhet med kommunen

Kan du rekommendera andra barn som inte bor här i Upplands Väsby att flytta hit?

	Upplands Väsby	Runby	Sigma	Smedby	Stationsområdet och Centrala Väsby	Östra Väsby	Övrigt Omland
Ja	51 %	56 %	66 %	31 %	49 %	50 %	40 %
Nej	22 %	20 %	16 %	38 %	21 %	22 %	20 %
Vet inte	27 %	24 %	19 %	31 %	31 %	28 %	40 %
<i>Antal svar</i>	327	55	32	26	39	169	5

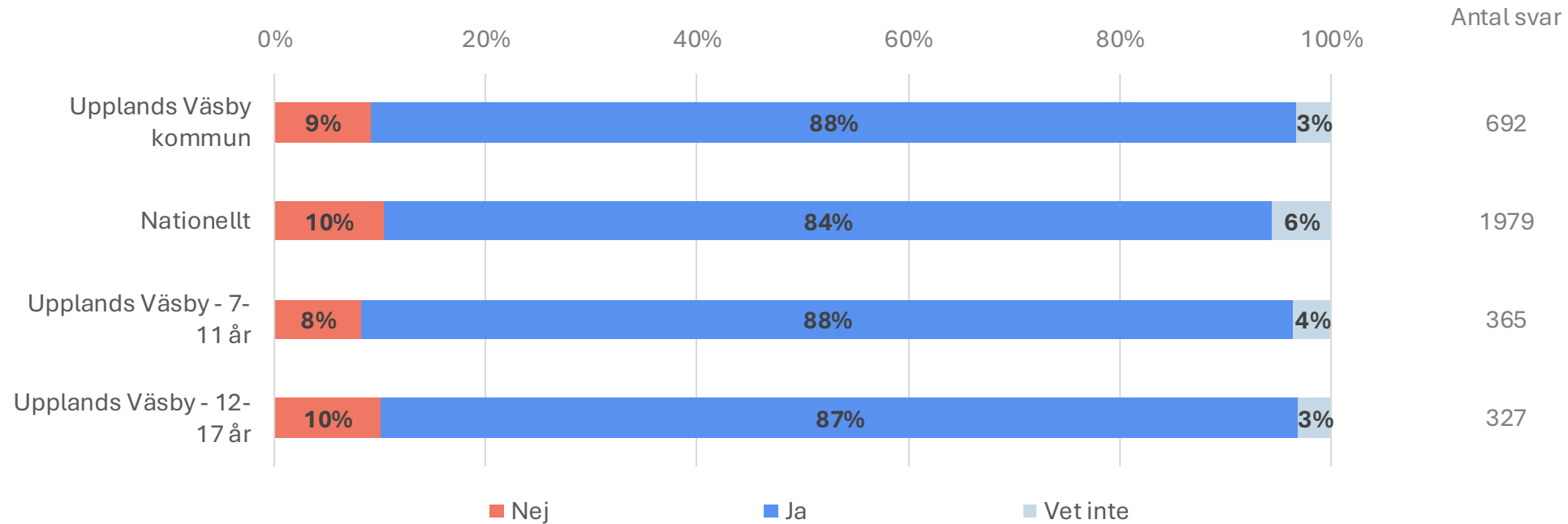
Allmän nöjdhet med kommunen

Tycker du att Upplands Väsby jobbar aktivt för att förbättra situationen för barn och unga?

	Upplands Väsby	Runby	Sigma	Smedby	Stationsområdet och Centrala Väsby	Östra Väsby	Övrigt Omland
Ja	35 %	27 %	50 %	38 %	44 %	34 %	0 %
Nej	23 %	25 %	19 %	27 %	15 %	24 %	40 %
Vet inte	42 %	47 %	31 %	35 %	41 %	42 %	60 %
<i>Antal svar</i>	327	55	32	26	39	169	5

Allmän nöjdhet med kommunen

I området där du bor, finns det bra park eller skog?



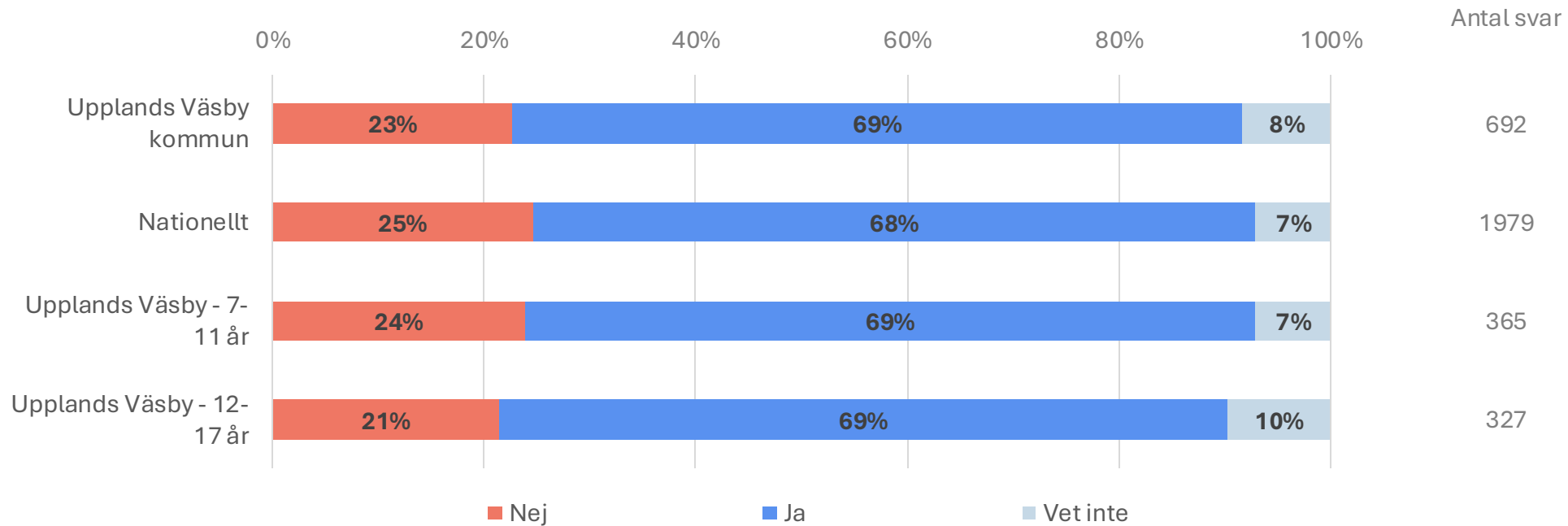
Allmän nöjdhet med kommunen

I området där du bor, finns det bra park eller skog?

	Upplands Väsby	Runby	Sigma	Smedby	Stationsområdet och Centrala Väsby	Östra Väsby	Övrigt Omland
Ja	88 %	90 %	84 %	88 %	82 %	88 %	90 %
Nej	9 %	7 %	13 %	8 %	14 %	8 %	10 %
Vet inte	3 %	3 %	3 %	3 %	3 %	4 %	0 %
<i>Antal svar</i>	692	145	61	60	90	325	10

Allmän nöjdhet med kommunen

I området där du bor, finns det någon bra lekplats?



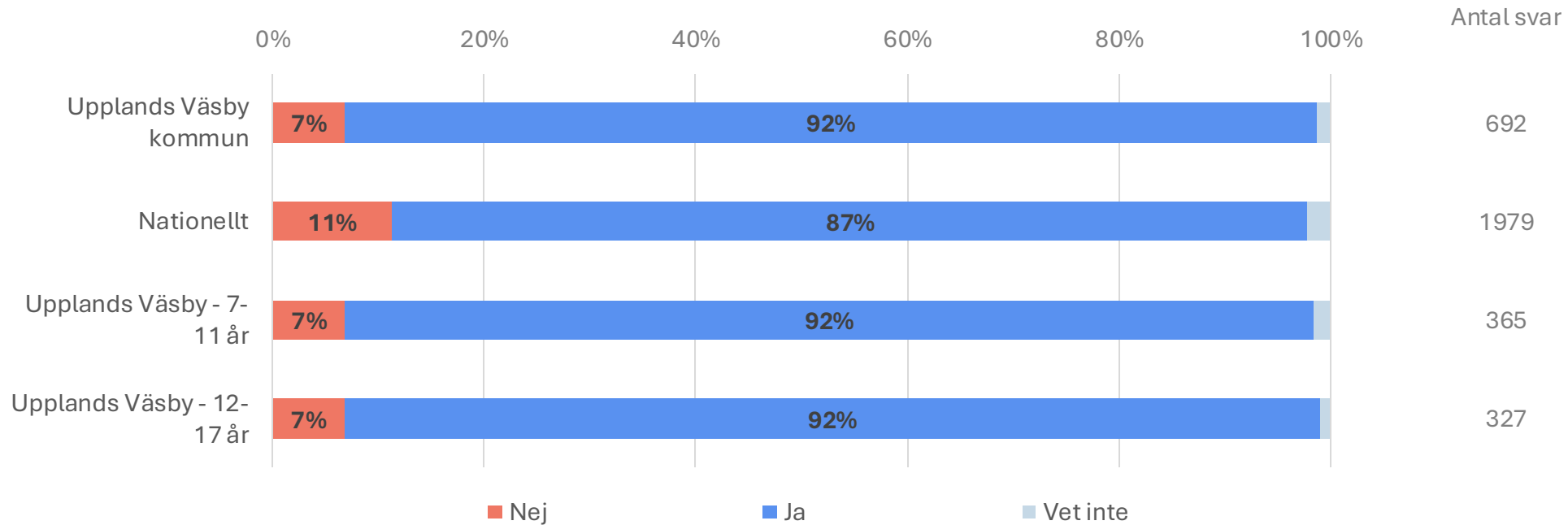
Allmän nöjdhet med kommunen

I området där du bor, finns det någon bra lekplats?

	Upplands Väsby	Runby	Sigma	Smedby	Stationsområdet och Centrala Väsby	Östra Väsby	Övrigt Omland
Ja	69 %	72 %	70 %	70 %	70 %	69 %	0 %
Nej	23 %	19 %	26 %	22 %	24 %	22 %	80 %
Vet inte	8 %	8 %	3 %	8 %	6 %	10 %	20 %
<i>Antal svar</i>	692	145	61	60	90	325	10

Allmän nöjdhet med kommunen

I området där du bor, finns det busshållplats eller tågstation nära?



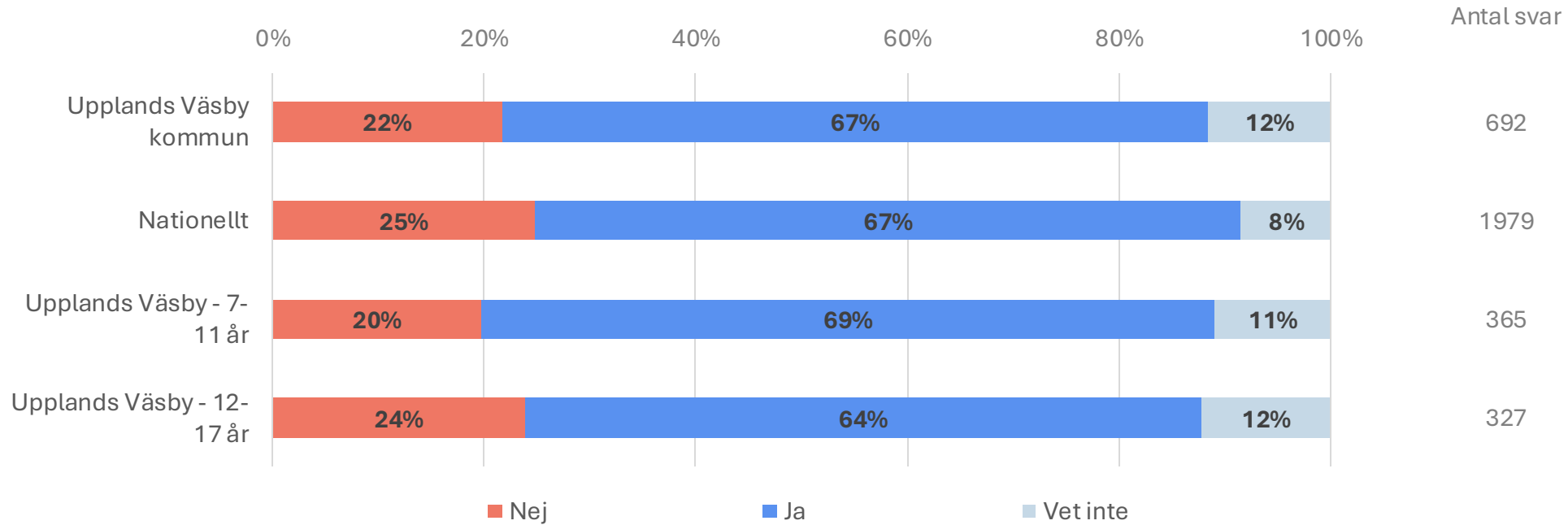
Allmän nöjdhet med kommunen

I området där du bor, finns det busshållplats eller tågstation nära?

	Upplands Väsby	Runby	Sigma	Smedby	Stationsområdet och Centrala Väsby	Östra Väsby	Övrigt Omland
Ja	92 %	96 %	98 %	95 %	99 %	88 %	50 %
Nej	7 %	3 %	2 %	2 %	1 %	11 %	40 %
Vet inte	1 %	1 %	0 %	3 %	0 %	1 %	10 %
<i>Antal svar</i>	692	145	61	60	90	325	10

Allmän nöjdhet med kommunen

I området där du bor, finns det fritidsaktiviteter du gillar (tex sportaktiviteter, kulturskola) nära?



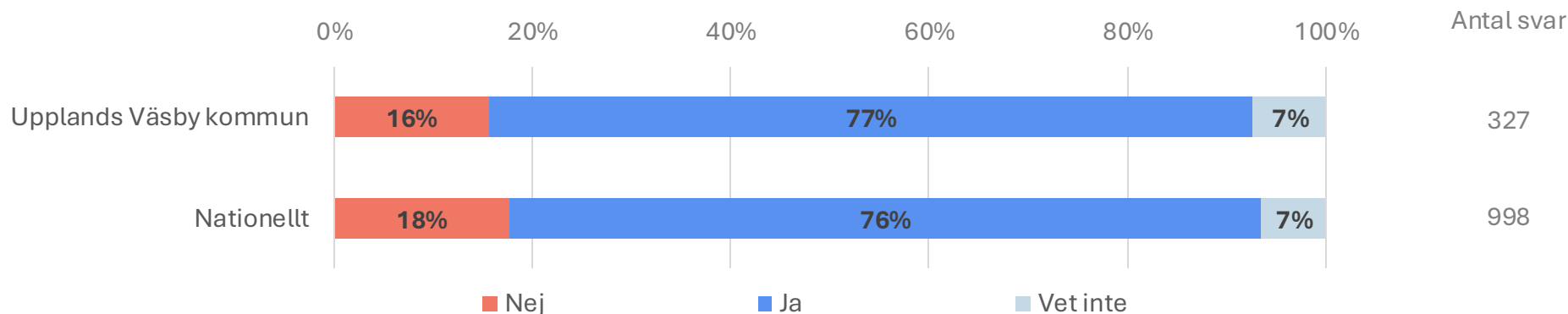
Allmän nöjdhet med kommunen

I området där du bor, finns det fritidsaktiviteter du gillar (tex sportaktiviteter, kulturskola) nära?

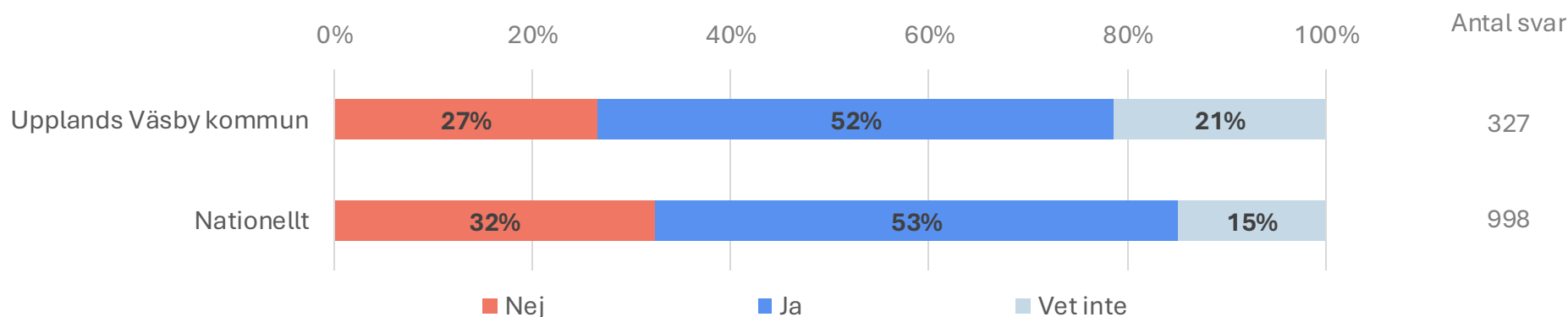
	Upplands Väsby	Runby	Sigma	Smedby	Stationsområdet och Centrala Väsby	Östra Väsby	Övrigt Omland
Ja	67 %	68 %	79 %	68 %	79 %	61 %	40 %
Nej	22 %	21 %	3 %	23 %	11 %	27 %	60 %
Vet inte	12 %	11 %	18 %	8 %	10 %	12 %	0 %
<i>Antal svar</i>	692	145	61	60	90	325	10

Allmän nöjdhet med kommunen

I området där du bor, finns det bra platser där man kan idrotta?



I området där du bor, finns det fritidsgård nära?



Allmän nöjdhet med kommunen

I området där du bor, finns det bra platser där man kan idrotta?


	Upplands Väsby	Runby	Sigma	Smedby	Stationsområdet och Centrala Väsby	Östra Väsby	Övrigt Omland
Ja	77 %	73 %	69 %	73 %	69 %	84 %	20 %
Nej	16 %	20 %	22 %	12 %	28 %	9 %	60 %
Vet inte	7 %	7 %	9 %	15 %	3 %	7 %	20 %
<i>Antal svar</i>	327	55	32	26	39	169	5

Allmän nöjdhet med kommunen

I området där du bor, finns det fritidsgård nära?

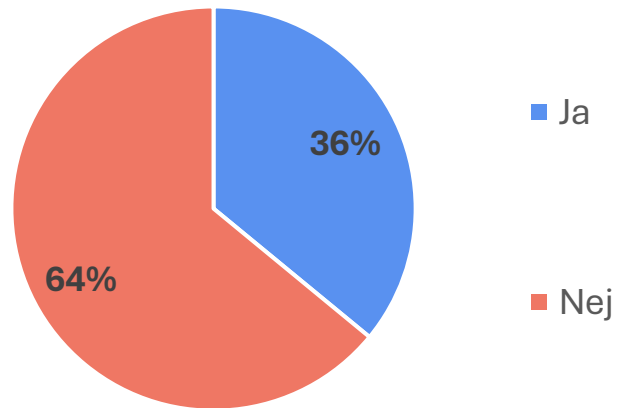
	Upplands Väsby	Runby	Sigma	Smedby	Stationsområdet och Centrala Väsby	Östra Väsby	Övrigt Omland
Ja	52 %	60 %	62 %	69 %	44 %	47 %	40 %
Nej	27 %	24 %	19 %	8 %	23 %	32 %	60 %
Vet inte	21 %	16 %	19 %	23 %	33 %	21 %	0 %
<i>Antal svar</i>	327	55	32	26	39	169	5

Trygghet



Trygghet

Finns det något ställe i Upplands Väsby kommun där du känner dig rädd eller otrygg?



	Ja	Nej	Antal svar
Upplands Väsby kommun	36 %	64 %	634
Nationellt	35 %	65 %	1837
7 – 11 år	24 %	76 %	327
12 – 17 år	47 %	53 %	307

För 7-11 åringar ställdes frågan: "Finns någon speciell plats där du bor - där du känner dig rädd?"

Trygghet

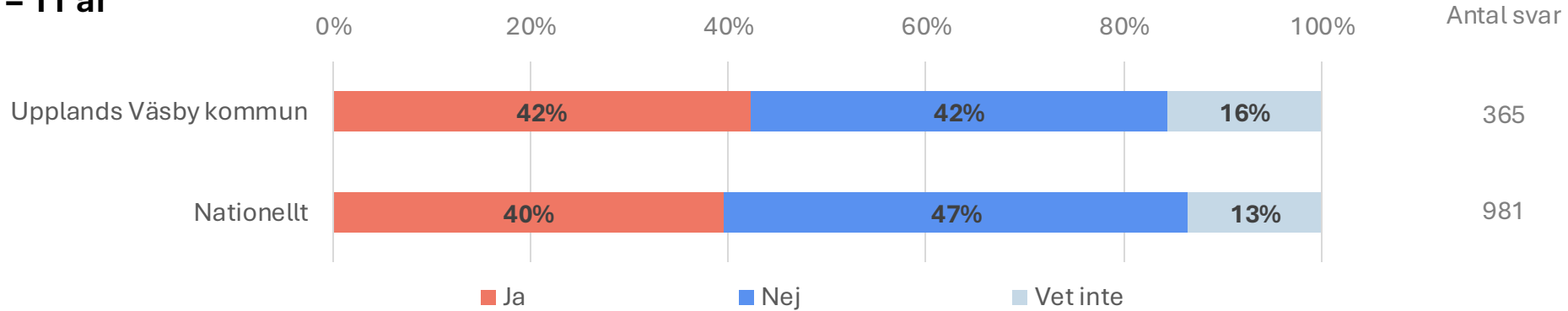
Finns det något ställe i Upplands Väsby där du känner dig rädd eller otrygg?

	Upplands Väsby	Runby	Sigma	Smedby	Stationsområdet och Centrala Väsby	Östra Väsby	Övrigt Omland
Ja	36 %	32 %	20 %	43 %	28 %	42 %	11 %
Nej	64 %	68 %	80 %	57 %	72 %	58 %	89 %
<i>Antal svar</i>	634	130	59	56	81	298	9

Trygghet

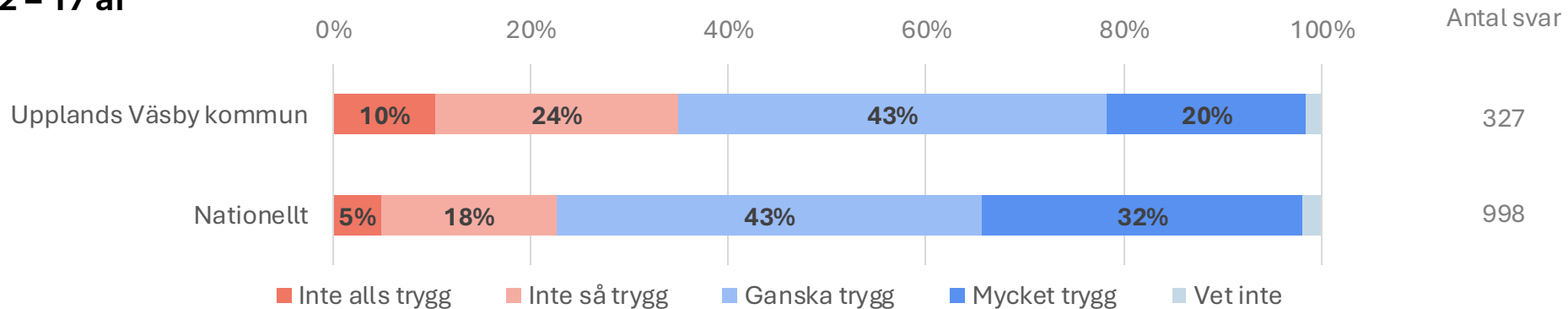
Där du bor, är du rädd ute när det är mörkt?

7 – 11 år



Hur trygg känner du dig utomhus i området där du bor när det är mörkt ute?

12 – 17 år



Trygghet

Där du bor, är du rädd ute när det är mörkt?

	Upplands Väsby	Runby	Sigma	Smedby	Stationsområdet och Centrala Väsby	Östra Väsby	Övrigt Omland
Ja	42 %	38 %	38 %	35 %	39 %	47 %	80 %
Nej	42 %	44 %	48 %	44 %	49 %	38 %	0 %
Vet inte	16 %	18 %	14 %	21 %	12 %	15 %	20 %
<i>Antal svar</i>	365	90	29	34	51	156	5

Trygghet

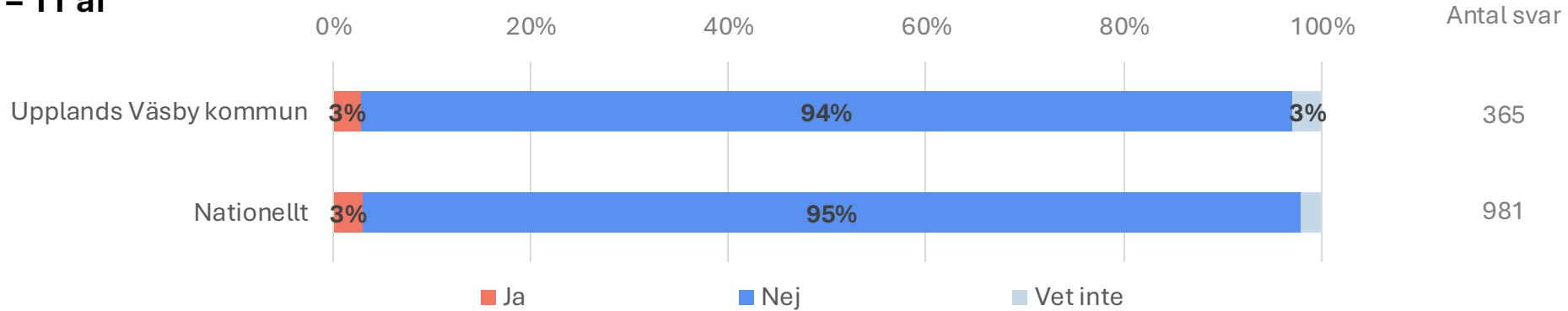
Hur trygg känner du dig utomhus i området där du bor när det är mörkt ute?

	Upplands Väsby	Runby	Sigma	Smedby	Stationsområdet och Centrala Väsby	Östra Väsby	Övrigt Omland
Inte alls trygg	10 %	7 %	12 %	15 %	13 %	9 %	20 %
Inte så trygg	24 %	35 %	12 %	31 %	31 %	21 %	20 %
Ganska trygg	43 %	36 %	44 %	35 %	46 %	47 %	40 %
Mycket trygg	20 %	22 %	28 %	19 %	8 %	21 %	20 %
Vet inte	2 %	0 %	3 %	0 %	3 %	2 %	0 %
<i>Antal svar</i>	327	55	32	26	39	169	5

Trygghet

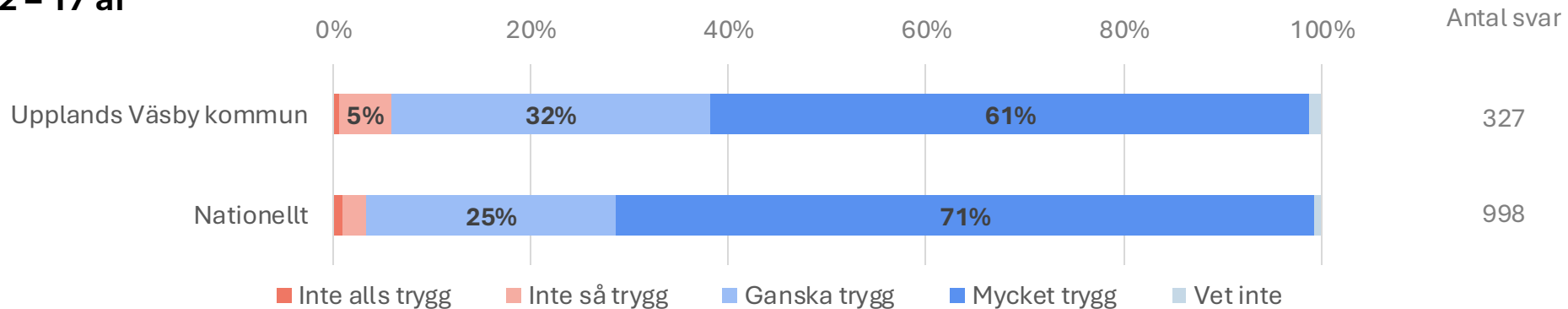
Där du bor, är du rädd ute när det är ljust (på dagen)?

7 – 11 år



Hur trygg känner du dig utomhus i området där du bor när det är ljust ute?

12 – 17 år



Trygghet

Där du bor, är du rädd ute när det är ljust (på dagen)?

	Upplands Väsby	Runby	Sigma	Smedby	Stationsområdet och Centrala Väsby	Östra Väsby	Övrigt Omland
Ja	3 %	1 %	3 %	6 %	2 %	3 %	0 %
Nej	94 %	93 %	90 %	91 %	96 %	96 %	100 %
Vet inte	3 %	6 %	7 %	3 %	2 %	1 %	0 %
<i>Antal svar</i>	365	90	29	34	51	156	5

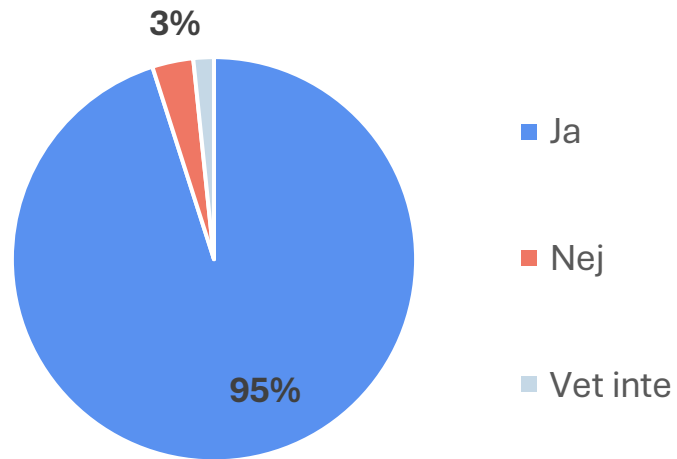
Trygghet

Hur trygg känner du dig utomhus i området där du bor när det är ljus ute?

	Upplands Väsby	Runby	Sigma	Smedby	Stationsområdet och Centrala Väsby	Östra Väsby	Övrigt Omland
Inte alls trygg	1 %	0 %	3 %	0 %	3 %	0 %	0 %
Inte så trygg	5 %	2 %	0 %	19 %	8 %	5 %	0 %
Ganska trygg	32 %	40 %	28 %	19 %	41 %	31 %	40 %
Mycket trygg	61 %	56 %	69 %	62 %	49 %	63 %	60 %
Vet inte	1 %	2 %	0 %	0 %	0 %	2 %	0 %
<i>Antal svar</i>	327	55	32	26	39	169	5

Trygghet

Har du en vuxen att prata med om du känner dig ledsen?



	Ja	Nej	Vet inte	Antal svar
Upplands Väsby kommun	95 %	3 %	2 %	365
Nationellt	98 %	1 %	2 %	981

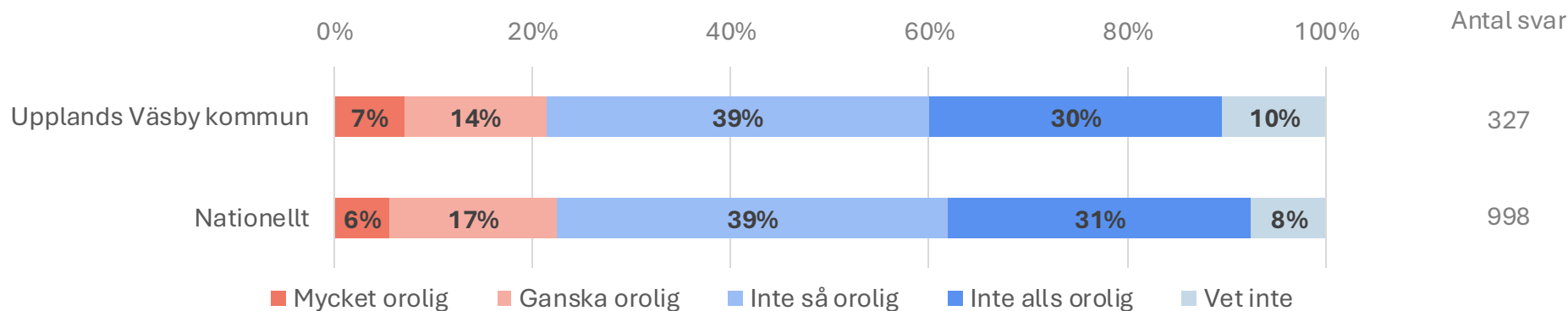
Trygghet

Har du en vuxen att prata med om du känner dig ledsen?

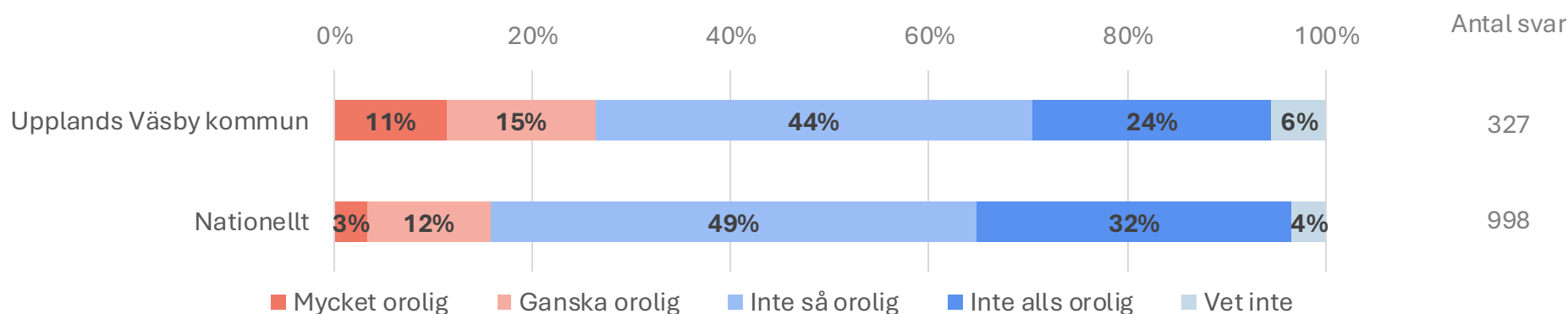
	Upplands Väsby	Runby	Sigma	Smedby	Stationsområdet och Centrala Väsby	Östra Väsby	Övrigt Omland
Ja	95 %	96 %	93 %	88 %	94 %	97 %	100 %
Nej	3 %	2 %	7 %	9 %	6 %	1 %	0 %
Vet inte	2 %	2 %	0 %	3 %	0 %	2 %	0 %
<i>Antal svar</i>	365	90	29	34	51	156	5

Trygghet

Hur orolig är du för att inte få ett jobb när du blir vuxen?



Hur orolig är du för att drabbas av inbrott hemma?



Trygghet

Hur orolig är du för att inte få ett jobb när du blir vuxen?

	Upplands Väsby	Runby	Sigma	Smedby	Stationsområdet och Centrala Väsby	Östra Väsby	Övrigt Omland
Mycket orolig	7 %	7 %	12 %	4 %	3 %	7 %	20 %
Ganska orolig	14 %	13 %	31 %	4 %	15 %	14 %	0 %
Inte så orolig	39 %	51 %	25 %	58 %	41 %	33 %	60 %
Inte alls orolig	30 %	20 %	25 %	23 %	36 %	33 %	20 %
Vet inte	10 %	9 %	6 %	12 %	5 %	13 %	0 %
<i>Antal svar</i>	327	55	32	26	39	169	5

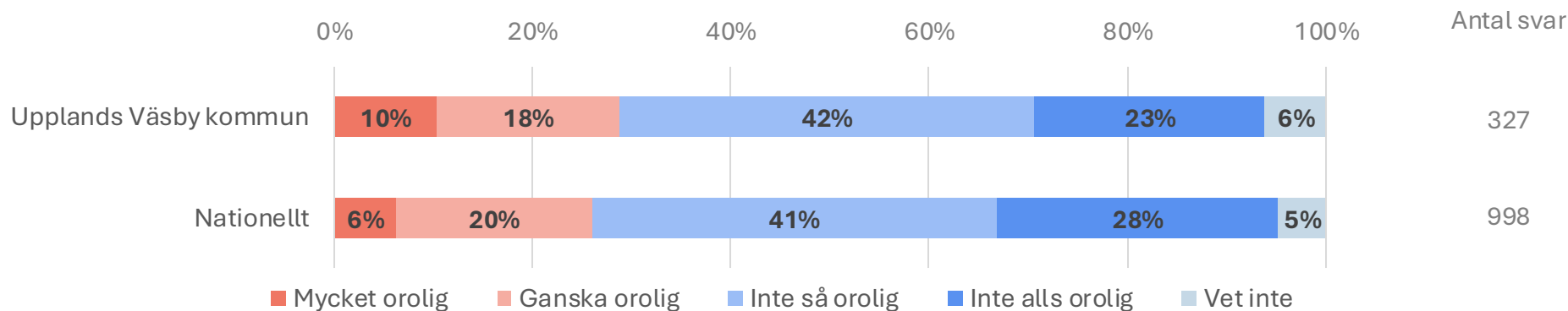
Trygghet

Hur orolig är du för att drabbas av inbrott hemma?

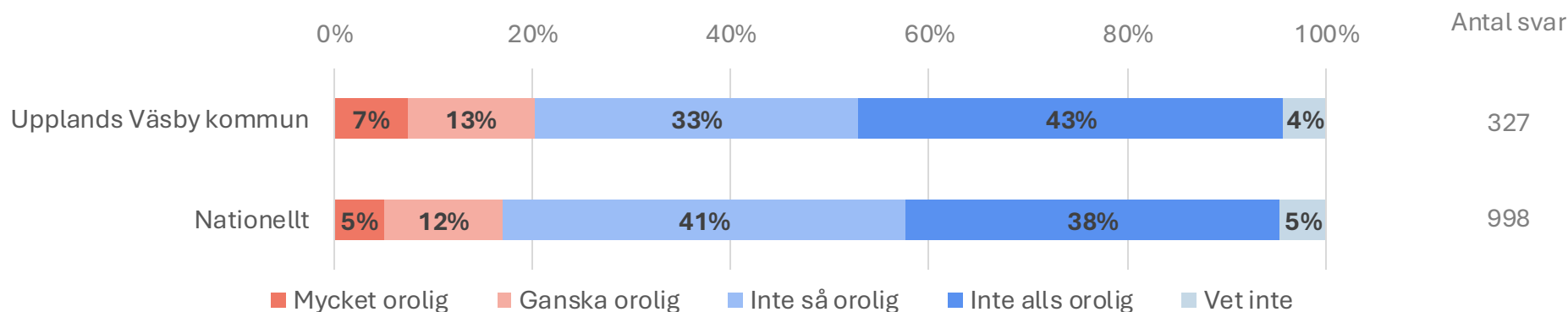
	Upplands Väsby	Runby	Sigma	Smedby	Stationsområdet och Centrala Väsby	Östra Väsby	Övrigt Omland
Mycket orolig	11 %	13 %	6 %	15 %	8 %	12 %	20 %
Ganska orolig	15 %	18 %	19 %	19 %	8 %	14 %	20 %
Inte så orolig	44 %	33 %	34 %	38 %	51 %	49 %	20 %
Inte alls orolig	24 %	31 %	31 %	19 %	23 %	21 %	40 %
Vet inte	6 %	5 %	9 %	8 %	10 %	4 %	0 %
<i>Antal svar</i>	327	55	32	26	39	169	5

Trygghet

Hur orolig är du för att bli utsatt för våld eller hot om våld?



Hur orolig är du för att bli utsatt för hot eller mobbning på sociala medier?



Trygghet

Hur orolig är du för att bli utsatt för våld eller hot om våld?

	Upplands Väsby	Runby	Sigma	Smedby	Stationsområdet och Centrala Väsby	Östra Väsby	Övrigt Omland
Mycket orolig	10 %	13 %	19 %	19 %	5 %	8 %	0 %
Ganska orolig	18 %	18 %	3 %	19 %	18 %	21 %	20 %
Inte så orolig	42 %	47 %	28 %	35 %	54 %	42 %	20 %
Inte alls orolig	23 %	18 %	38 %	15 %	18 %	24 %	60 %
Vet inte	6 %	4 %	12 %	12 %	5 %	5 %	0 %
<i>Antal svar</i>	327	55	32	26	39	169	5

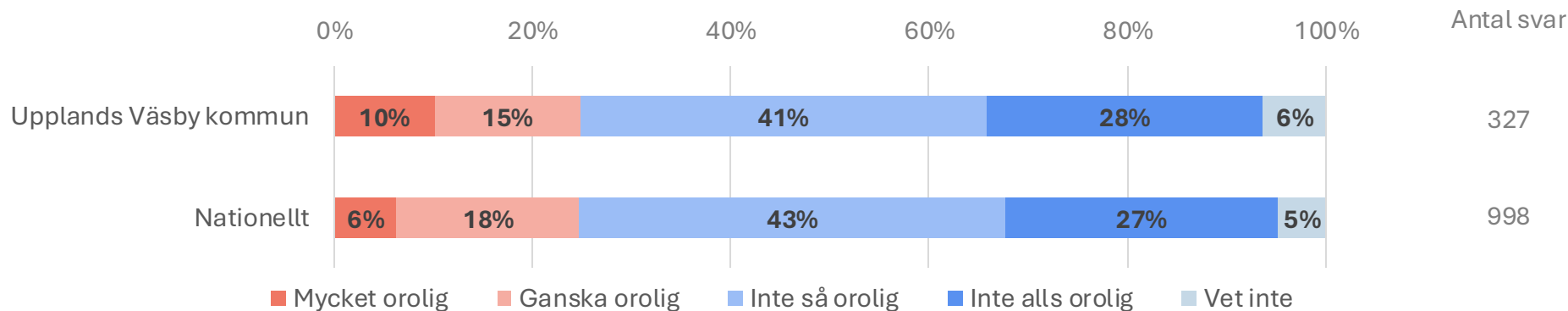
Trygghet

Hur orolig är du för att bli utsatt för hot eller mobbning på sociala medier?

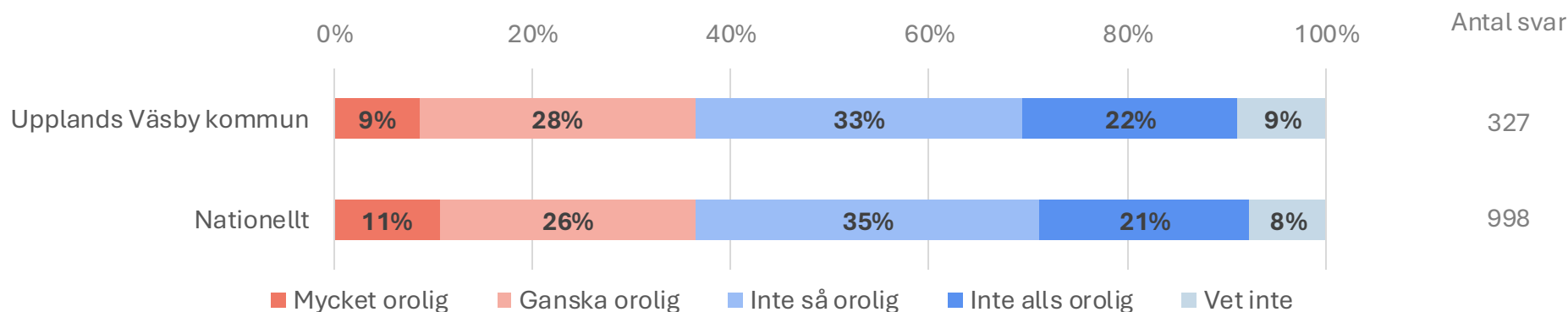
	Upplands Väsby	Runby	Sigma	Smedby	Stationsområdet och Centrala Väsby	Östra Väsby	Övrigt Omland
Mycket orolig	7 %	7 %	16 %	15 %	8 %	5 %	0 %
Ganska orolig	13 %	15 %	12 %	19 %	8 %	12 %	20 %
Inte så orolig	33 %	35 %	12 %	19 %	36 %	38 %	20 %
Inte alls orolig	43 %	38 %	56 %	46 %	49 %	39 %	60 %
Vet inte	4 %	5 %	3 %	0 %	0 %	6 %	0 %
<i>Antal svar</i>	327	55	32	26	39	169	5

Trygghet

Hur orolig är du för att det ska bli krig i Sverige?



Hur orolig är du för klimatet?



Trygghet

Hur orolig är du för att det ska bli krig i sverige?

	Upplands Väsby	Runby	Sigma	Smedby	Stationsområdet och Centrala Väsby	Östra Väsby	Övrigt Omland
Mycket orolig	10 %	9 %	16 %	15 %	8 %	9 %	0 %
Ganska orolig	15 %	15 %	16 %	4 %	15 %	17 %	0 %
Inte så orolig	41 %	45 %	19 %	42 %	46 %	41 %	80 %
Inte alls orolig	28 %	29 %	22 %	31 %	31 %	27 %	20 %
Vet inte	6 %	2 %	28 %	8 %	0 %	5 %	0 %
<i>Antal svar</i>	327	55	32	26	39	169	5

Trygghet

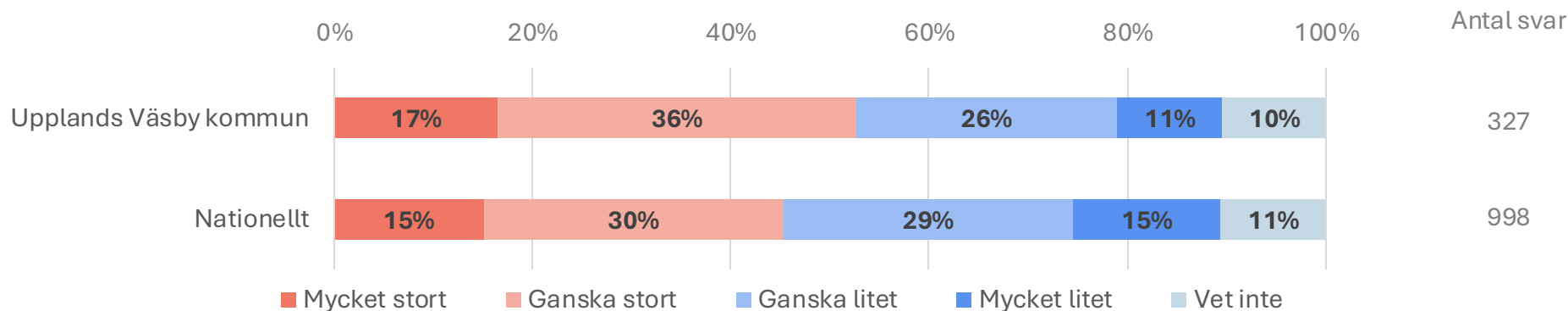
Hur orolig är du för klimatet?

	Upplands Väsby	Runby	Sigma	Smedby	Stationsområdet och Centrala Väsby	Östra Väsby	Övrigt Omland
Mycket orolig	9 %	7 %	3 %	4 %	10 %	10 %	20 %
Ganska orolig	28 %	36 %	22 %	27 %	23 %	28 %	20 %
Inte så orolig	33 %	40 %	22 %	31 %	51 %	29 %	40 %
Inte alls orolig	22 %	15 %	38 %	23 %	10 %	24 %	0 %
Vet inte	9 %	2 %	16 %	15 %	5 %	9 %	20 %
<i>Antal svar</i>	327	55	32	26	39	169	5

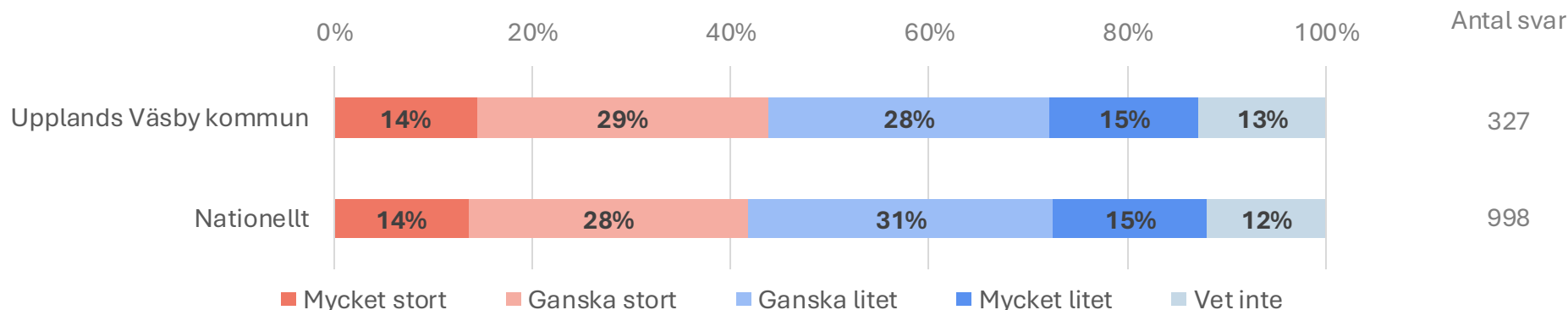
Trygghet

Hur stort eller litet problem tycker du att följande saker är i Upplands Väsby kommun?

Personer eller gäng som bråkar och stör



Personer som är påverkade av alkohol eller droger



Trygghet

Hur stort eller litet problem tycker du att följande saker är i Upplands Väsby?

Personer eller gäng som bråkar och stör

	Upplands Väsby	Runby	Sigma	Smedby	Stationsområdet och Centrala Väsby	Östra Väsby	Övrigt Omland
Mycket litet	11 %	7 %	22 %	4 %	8 %	11 %	20 %
Ganska litet	26 %	33 %	22 %	19 %	36 %	23 %	60 %
Ganska stort	36 %	27 %	41 %	38 %	36 %	38 %	20 %
Mycket stort	17 %	16 %	12 %	23 %	10 %	18 %	0 %
Vet inte	10 %	16 %	3 %	15 %	10 %	9 %	0 %
<i>Antal svar</i>	327	55	32	26	39	169	5

Trygghet

Hur stort eller litet problem tycker du att följande saker är i Upplands Väsby?

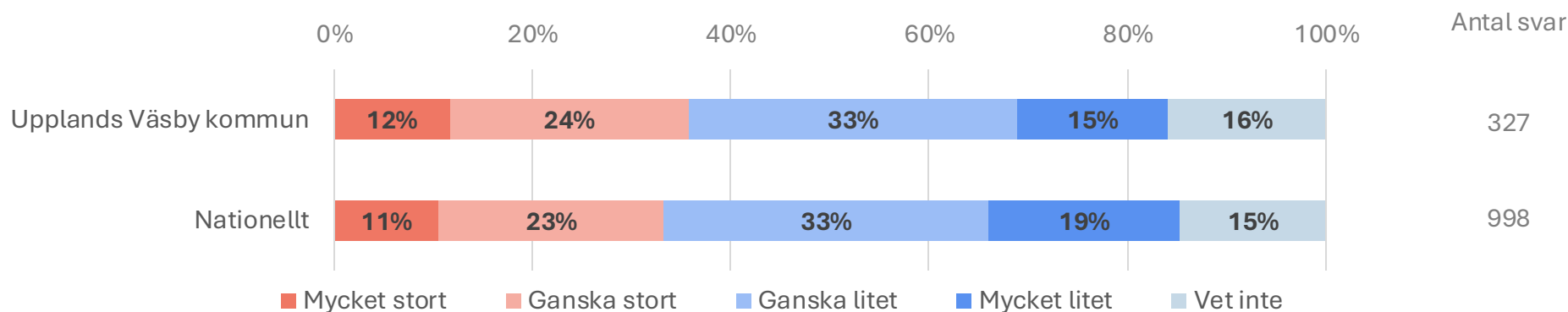
Personer som är påverkade av alkohol eller droger

	Upplands Väsby	Runby	Sigma	Smedby	Stationsområdet och Centrala Väsby	Östra Väsby	Övrigt Omland
Mycket litet	15 %	15 %	22 %	8 %	10 %	14 %	60 %
Ganska litet	28 %	35 %	28 %	15 %	33 %	28 %	20 %
Ganska stort	29 %	25 %	19 %	31 %	31 %	33 %	20 %
Mycket stort	14 %	16 %	22 %	27 %	13 %	11 %	0 %
Vet inte	13 %	9 %	9 %	19 %	13 %	14 %	0 %
<i>Antal svar</i>	327	55	32	26	39	169	5

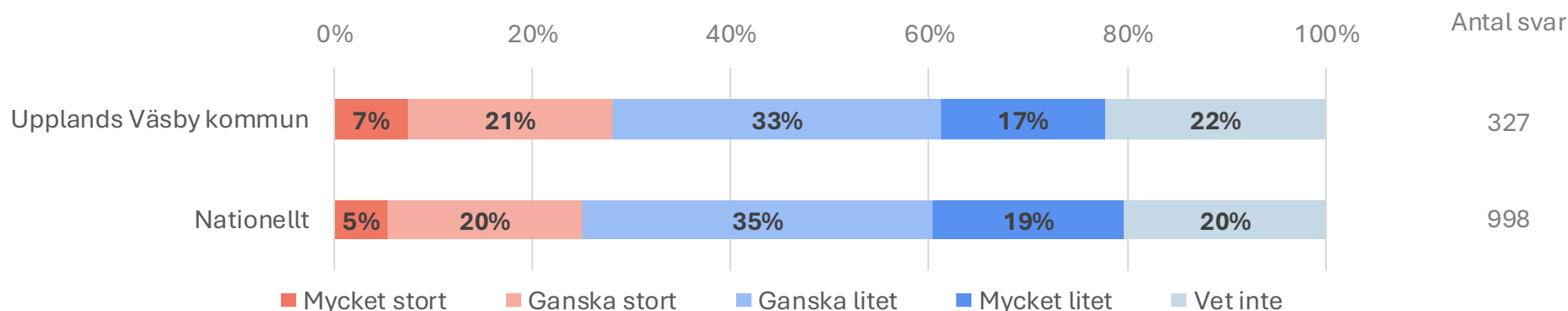
Trygghet

Hur stort eller litet problem tycker du att följande saker är i Upplands Väsby kommun?

Våld



Inbrott eller stölder



Trygghet

Hur stort eller litet problem tycker du att följande saker är i Upplands Väsby?

Våld

	Upplands Väsby	Runby	Sigma	Smedby	Stationsområdet och Centrala Väsby	Östra Väsby	Övrigt Omland
Mycket litet	15 %	15 %	19 %	12 %	18 %	14 %	40 %
Ganska litet	33 %	40 %	28 %	15 %	49 %	31 %	20 %
Ganska stort	24 %	22 %	19 %	31 %	10 %	28 %	20 %
Mycket stort	12 %	13 %	9 %	15 %	5 %	13 %	0 %
Vet inte	16 %	11 %	25 %	27 %	18 %	13 %	20 %
<i>Antal svar</i>	327	55	32	26	39	169	5

Trygghet

Hur stort eller litet problem tycker du att följande saker är i Upplands Väsby?

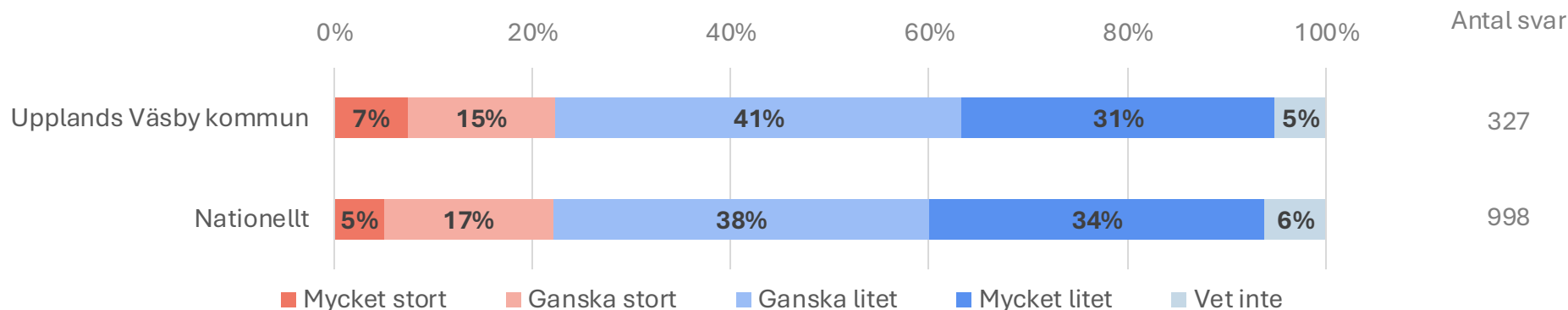
Inbrott eller stölder

	Upplands Väsby	Runby	Sigma	Smedby	Stationsområdet och Centrala Väsby	Östra Väsby	Övrigt Omland
Mycket litet	17 %	20 %	19 %	8 %	18 %	16 %	20 %
Ganska litet	33 %	29 %	19 %	50 %	44 %	33 %	20 %
Ganska stort	21 %	25 %	6 %	15 %	10 %	25 %	40 %
Mycket stort	7 %	13 %	22 %	8 %	3 %	4 %	0 %
Vet inte	22 %	13 %	34 %	19 %	26 %	22 %	20 %
<i>Antal svar</i>	327	55	32	26	39	169	5

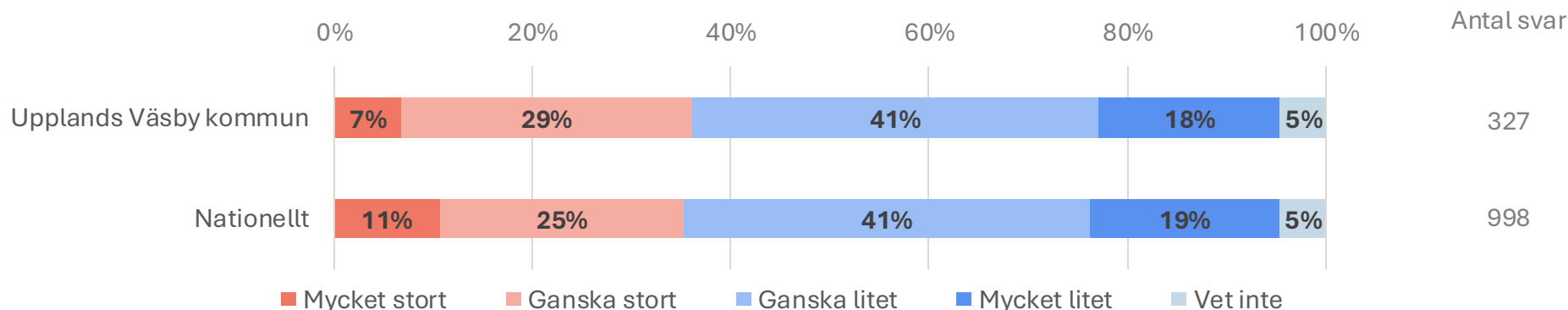
Trygghet

Hur stort eller litet problem tycker du att följande saker är i Upplands Väsby kommun?

Störande ljud, till exempel från biltrafik



Att det är smutsigt och skräpigt



Trygghet

Hur stort eller litet problem tycker du att följande saker är i Upplands Väsby?

Störande ljud, till exempel från biltrafik

	Upplands Väsby	Runby	Sigma	Smedby	Stationsområdet och Centrala Väsby	Östra Väsby	Övrigt Omland
Mycket litet	31 %	29 %	44 %	27 %	26 %	32 %	20 %
Ganska litet	41 %	47 %	31 %	50 %	36 %	41 %	40 %
Ganska stort	15 %	16 %	12 %	12 %	23 %	13 %	40 %
Mycket stort	7 %	7 %	6 %	4 %	8 %	8 %	0 %
Vet inte	5 %	0 %	6 %	8 %	8 %	6 %	0 %
<i>Antal svar</i>	327	55	32	26	39	169	5

Trygghet

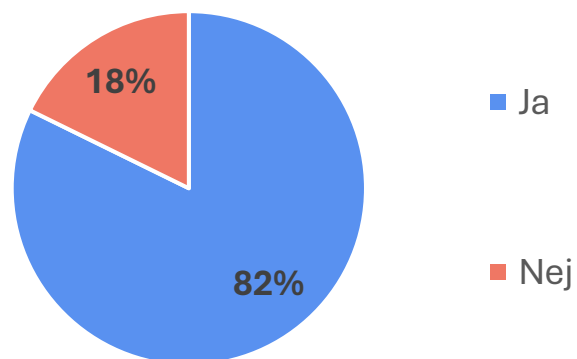
Hur stort eller litet problem tycker du att följande saker är i Upplands Väsby?

Att det är smutsigt och skräpigt

	Upplands Väsby	Runby	Sigma	Smedby	Stationsområdet och Centrala Väsby	Östra Väsby	Övrigt Omland
Mycket litet	18 %	18 %	25 %	27 %	18 %	16 %	0 %
Ganska litet	41 %	42 %	41 %	42 %	41 %	40 %	60 %
Ganska stort	29 %	29 %	19 %	15 %	36 %	33 %	20 %
Mycket stort	7 %	11 %	12 %	8 %	3 %	5 %	0 %
Vet inte	5 %	0 %	3 %	8 %	3 %	6 %	20 %
<i>Antal svar</i>	327	55	32	26	39	169	5

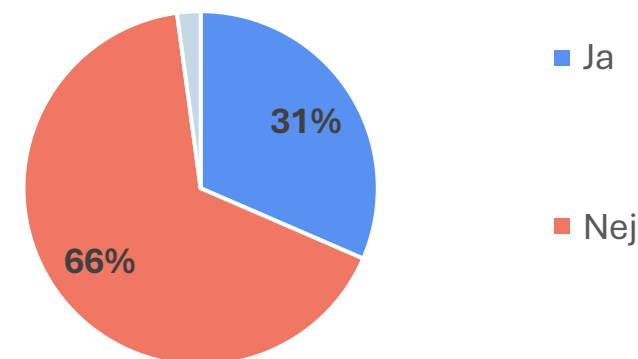
Trygghet

Vet du vart du kan vända dig för att få stöd om du skulle bli illa behandlad eller mår dåligt?



	Upplands Väsby kommun	Nationellt
Ja	82 %	87 %
Nej	18 %	13 %
Antal svar	327	998

Har du varit orolig för din familjs ekonomi det senaste året?



	Upplands Väsby kommun	Nationellt
Ja	31 %	27 %
Nej	66 %	73 %
Förstår inte frågan	2 %	0 %
Antal svar	327	998

Trygghet

Vet du vart du kan vända dig för att få stöd om du skulle bli illa behandlad eller mår dåligt?

	Upplands Väsby	Runby	Sigma	Smedby	Stationsområdet och Centrala Väsby	Östra Väsby	Övrigt Omland
Ja	82 %	85 %	84 %	81 %	92 %	79 %	100 %
Nej	18 %	15 %	16 %	19 %	8 %	21 %	0 %
<i>Antal svar</i>	327	55	32	26	39	169	5

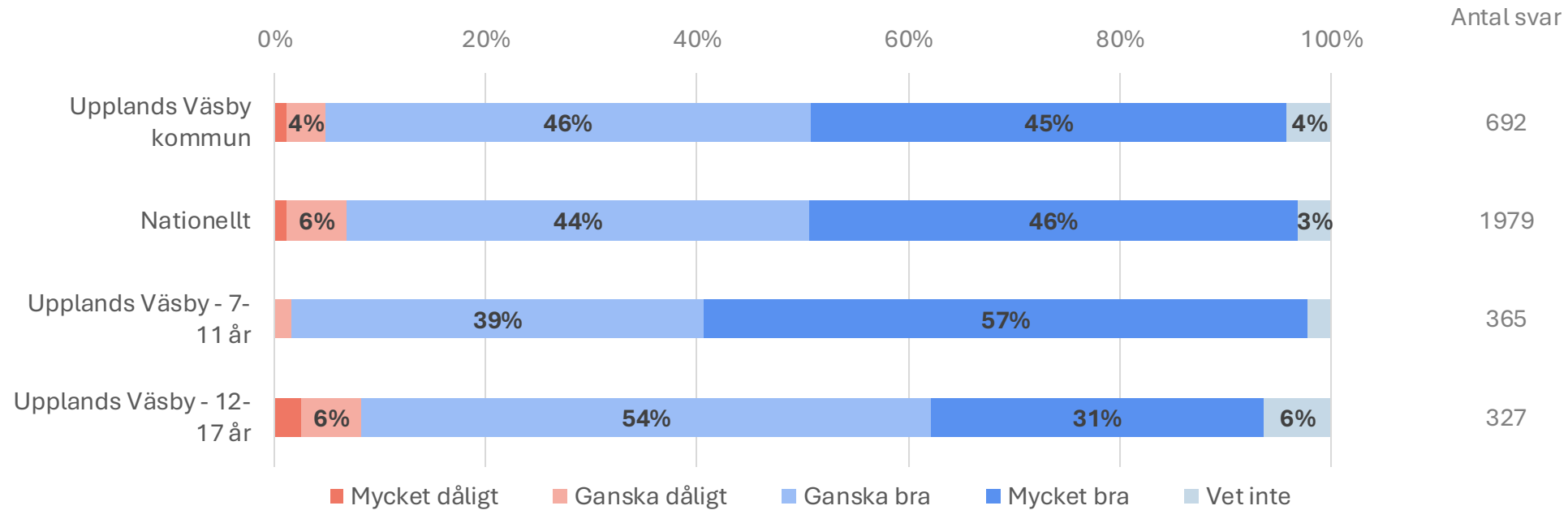
Trygghet

Har du varit orolig för din familjs ekonomi det senaste året?

	Upplands Väsby	Runby	Sigma	Smedby	Stationsområdet och Centrala Väsby	Östra Väsby	Övrigt Omland
Ja	31 %	40 %	38 %	35 %	26 %	29 %	20 %
Nej	66 %	56 %	59 %	62 %	72 %	70 %	80 %
Förstår inte frågan	2 %	4 %	3 %	4 %	3 %	1 %	0 %
<i>Antal svar</i>	327	55	32	26	39	169	5

Trygghet

Hur mår du för det mesta?



Trygghet

Hur mår du för det mesta?

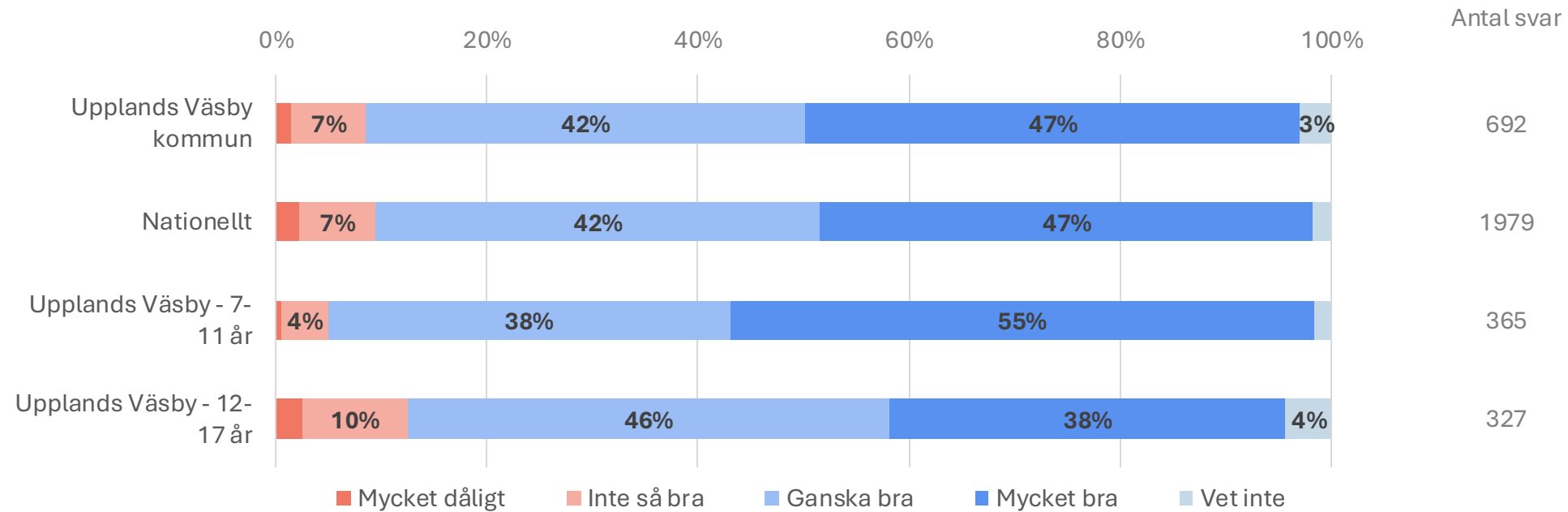
	Upplands Väsby	Runby	Sigma	Smedby	Stationsområdet och Centrala Väsby	Östra Väsby	Övrigt Omland
Mycket dåligt	1 %	0 %	3 %	3 %	0 %	1 %	10 %
Ganska dåligt	4 %	3 %	7 %	5 %	3 %	3 %	0 %
Ganska bra	46 %	50 %	39 %	43 %	46 %	46 %	40 %
Mycket bra	45 %	42 %	51 %	45 %	46 %	45 %	50 %
Vet inte	4 %	5 %	0 %	3 %	6 %	5 %	0 %
<i>Antal svar</i>	692	145	61	60	90	325	10

Skola



Skola

Hur trivs du i skolan?



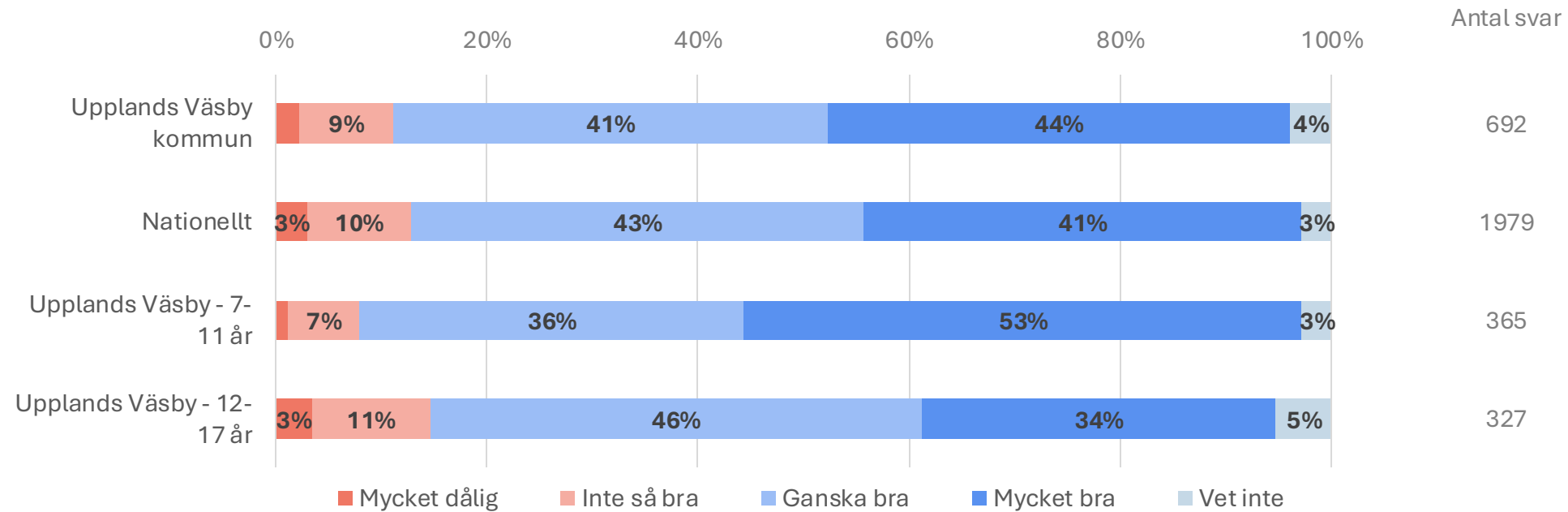
Skola

Hur trivs du i skolan?

	Upplands Väsby	Runby	Sigma	Smedby	Stationsområdet och Centrala Väsby	Östra Väsby	Övrigt Omland
Mycket dåligt	1 %	1 %	2 %	3 %	2 %	1 %	0 %
Inte så bra	7 %	7 %	13 %	5 %	4 %	7 %	10 %
Ganska bra	42 %	40 %	25 %	48 %	47 %	43 %	30 %
Mycket bra	47 %	48 %	57 %	43 %	43 %	46 %	60 %
Vet inte	3 %	4 %	3 %	0 %	3 %	3 %	0 %
<i>Antal svar</i>	692	145	61	60	90	325	10

Skola

Vad tycker du om din skola?



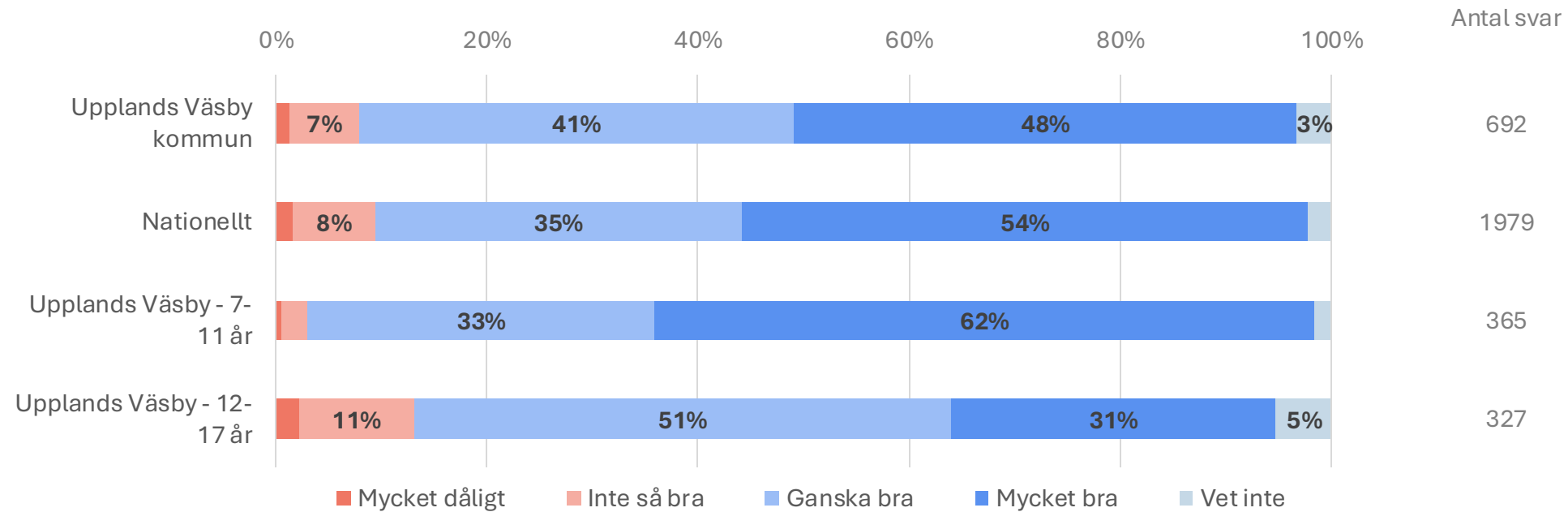
Skola

Vad tycker du om din skola?

	Upplands Väsby	Runby	Sigma	Smedby	Stationsområdet och Centrala Väsby	Östra Väsby	Övrigt Omland
Mycket dålig	2 %	3 %	2 %	0 %	6 %	2 %	0 %
Inte så bra	9 %	8 %	10 %	10 %	10 %	8 %	10 %
Ganska bra	41 %	37 %	34 %	50 %	42 %	42 %	70 %
Mycket bra	44 %	48 %	51 %	37 %	39 %	44 %	20 %
Vet inte	4 %	4 %	3 %	3 %	3 %	4 %	0 %
<i>Antal svar</i>	692	145	61	60	90	325	10

Skola

Vad tycker du om dina lärare?



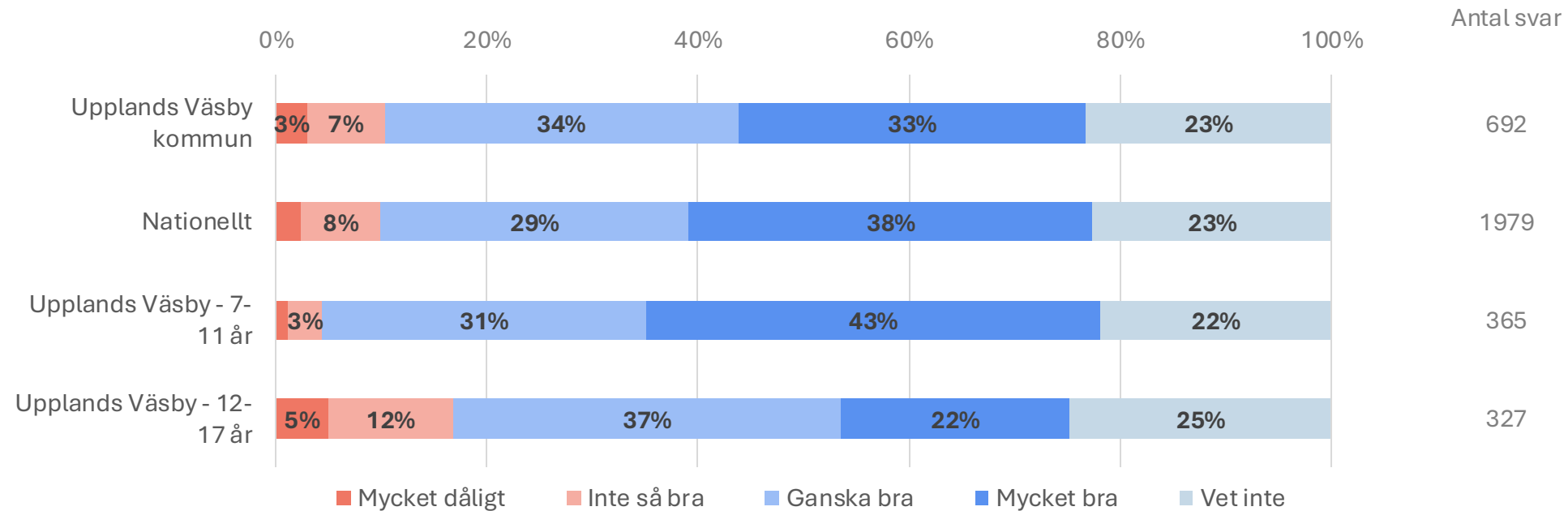
Skola

Vad tycker du om dina lärare?

	Upplands Väsby	Runby	Sigma	Smedby	Stationsområdet och Centrala Väsby	Östra Väsby	Övrigt Omland
Mycket dåligt	1 %	1 %	0 %	3 %	1 %	2 %	0 %
Inte så bra	7 %	6 %	7 %	7 %	7 %	6 %	20 %
Ganska bra	41 %	37 %	34 %	38 %	47 %	44 %	50 %
Mycket bra	48 %	54 %	56 %	52 %	43 %	44 %	30 %
Vet inte	3 %	2 %	3 %	0 %	2 %	5 %	0 %
<i>Antal svar</i>	692	145	61	60	90	325	10

Skola

Vad tycker du om elevhälsan (skolsköterska, skolpsykolog, kurator)?



För 7-11 åringar ställdes frågan: "Vad tycker du om skolsköterskan?"

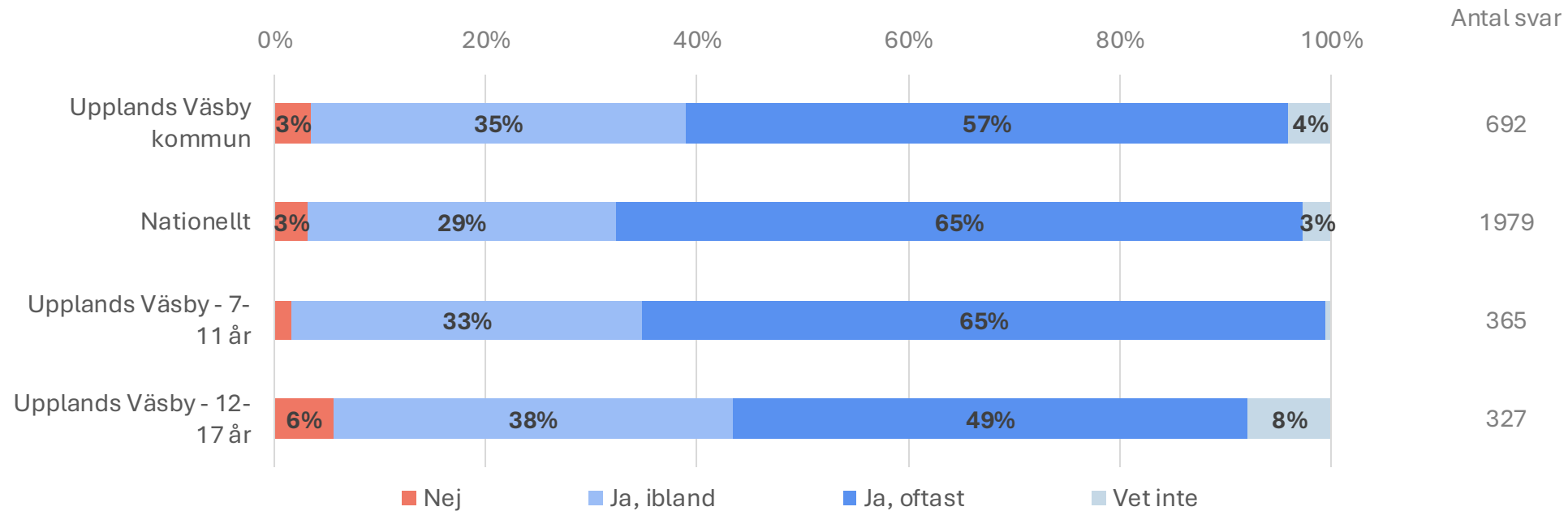
Skola

Vad tycker du om elevhälsan (skolsköterska, skolpsykolog, kurator)?

	Upplands Väsby	Runby	Sigma	Smedby	Stationsområdet och Centrala Väsby	Östra Väsby	Övrigt Omland
Mycket dåligt	3 %	3 %	3 %	5 %	1 %	3 %	0 %
Inte så bra	7 %	8 %	5 %	8 %	7 %	7 %	20 %
Ganska bra	34 %	39 %	33 %	38 %	39 %	29 %	40 %
Mycket bra	33 %	35 %	44 %	30 %	34 %	31 %	0 %
Vet inte	23 %	15 %	15 %	18 %	19 %	30 %	40 %
<i>Antal svar</i>	692	145	61	60	90	325	10

Skola

Får du hjälp i skolan om du behöver det?



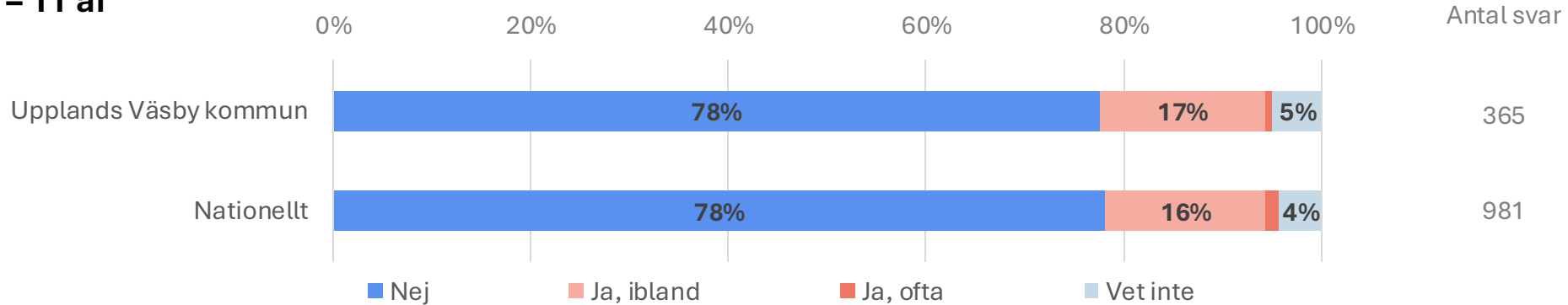
Skola

Får du hjälp i skolan om du behöver det?

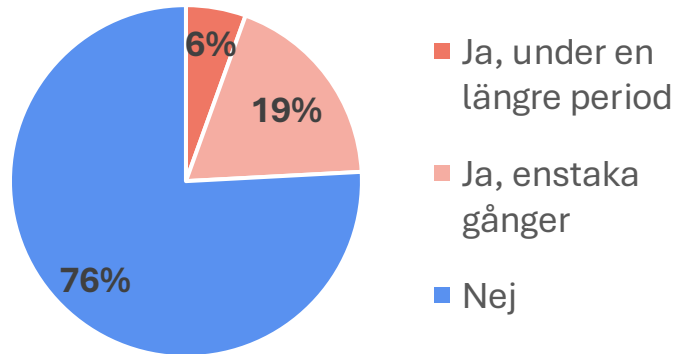
	Upplands Väsby	Runby	Sigma	Smedby	Stationsområdet och Centrala Väsby	Östra Väsby	Övrigt Omland
Nej	3 %	6 %	2 %	3 %	1 %	3 %	0 %
Ja, ibland	35 %	31 %	39 %	40 %	33 %	37 %	30 %
Ja, oftast	57 %	62 %	52 %	55 %	63 %	54 %	70 %
Vet inte	4 %	1 %	7 %	2 %	2 %	6 %	0 %
<i>Antal svar</i>	692	145	61	60	90	325	10

Skola

Är du orolig eller rädd i skolan? 7 – 11 år



Under de senaste sex månaderna, har du blivit mobbad, trakasserad eller utfryst? 12 – 17 år



	Upplands Väsby kommun	Nationellt
Ja, under en längre period	6 %	5 %
Ja, enstaka gånger	19 %	18 %
Nej	76 %	77 %
Antal svar	327	998

Skola

Är du orolig eller rädd i skolan?

	Upplands Väsby	Runby	Sigma	Smedby	Stationsområdet och Centrala Väsby	Östra Väsby	Övrigt Omland
Nej	78 %	78 %	72 %	76 %	71 %	81 %	80 %
Ja, ibland	17 %	14 %	21 %	21 %	22 %	15 %	20 %
Ja, ofta	1 %	0 %	0 %	3 %	0 %	1 %	0 %
Vet inte	5 %	8 %	7 %	0 %	8 %	3 %	0 %
<i>Antal svar</i>	365	90	29	34	51	156	5

Skola

Under de senaste sex månaderna, har du blivit mobbad, trakasserad eller utfryst?

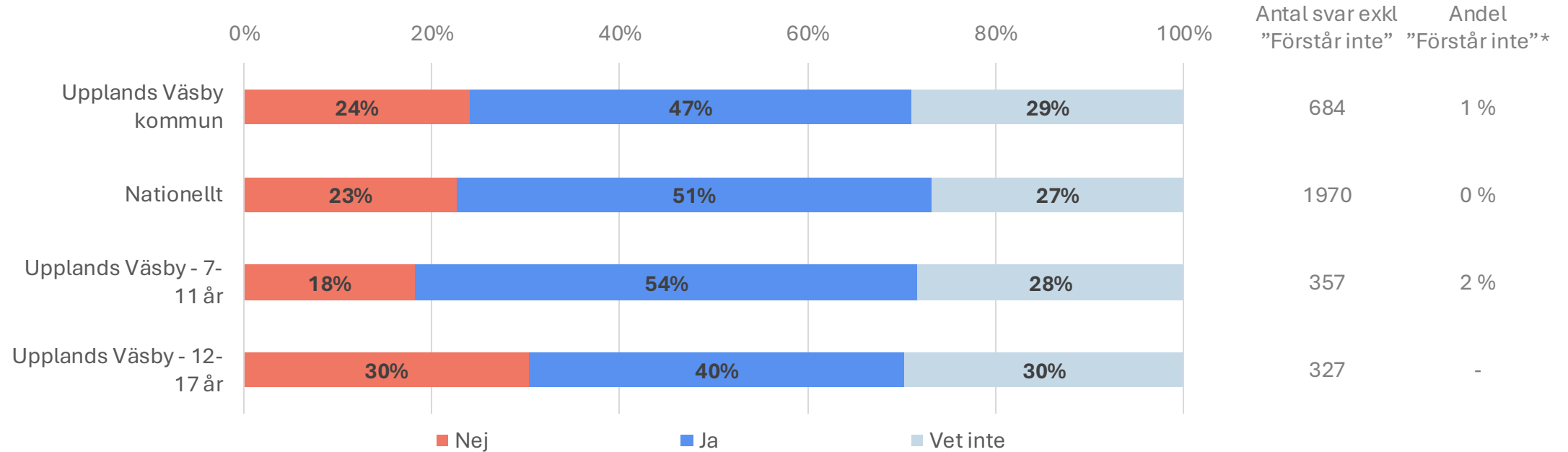
	Upplands Väsby	Runby	Sigma	Smedby	Stationsområdet och Centrala Väsby	Östra Väsby	Övrigt Omland
Ja, under en längre period	6 %	9 %	3 %	8 %	10 %	4 %	0 %
Ja, enstaka gånger	19 %	25 %	19 %	27 %	5 %	18 %	20 %
Nej	76 %	65 %	78 %	65 %	85 %	79 %	80 %
<i>Antal svar</i>	327	55	32	26	39	169	5

Inflytande



Inflytande

Skulle du vilja vara med och bestämma om saker som du tycker är viktiga i
Upplands Väsby kommun?



* Svarsalternativet "Förstår inte frågan" fanns att besvara för den yngre åldersgruppen 7 – 11 år.

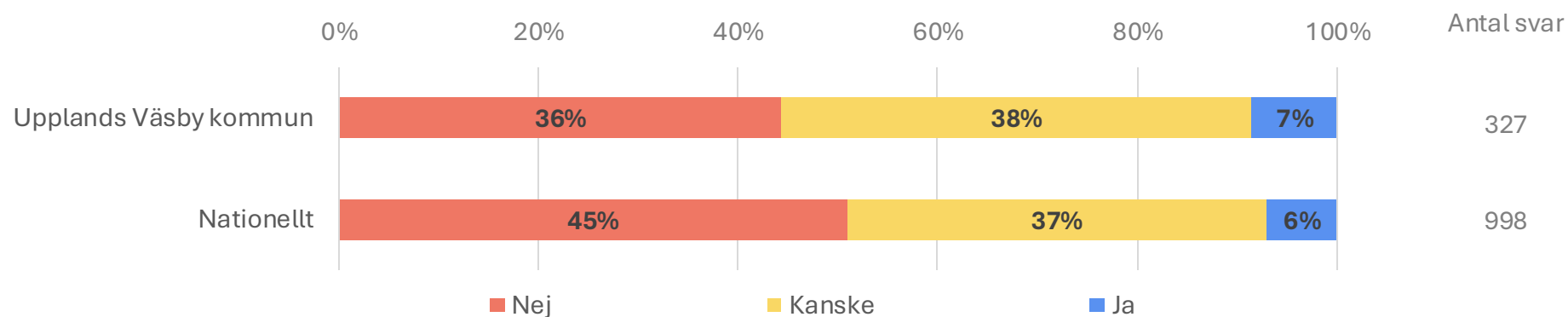
Inflytande

Skulle du vilja vara med och bestämma om saker som du tycker är viktiga i Upplands Väsby?

	Upplands Väsby	Runby	Sigma	Smedby	Stationsområdet och Centrala Väsby	Östra Väsby	Övrigt Omland
Ja	47 %	52 %	59 %	50 %	52 %	41 %	30 %
Nej	24 %	23 %	12 %	22 %	23 %	28 %	10 %
Vet inte	29 %	25 %	29 %	28 %	25 %	31 %	60 %
Förstår inte frågan	1 %	1 %	3 %	0 %	2 %	1 %	0 %
<i>Antal svar</i>	<i>684</i>	<i>143</i>	<i>59</i>	<i>60</i>	<i>88</i>	<i>323</i>	<i>10</i>

Inflytande

Om du skulle vilja vara med och bestämma något i Upplands Väsby kommun, tror du att politikerna skulle lyssna på dig?



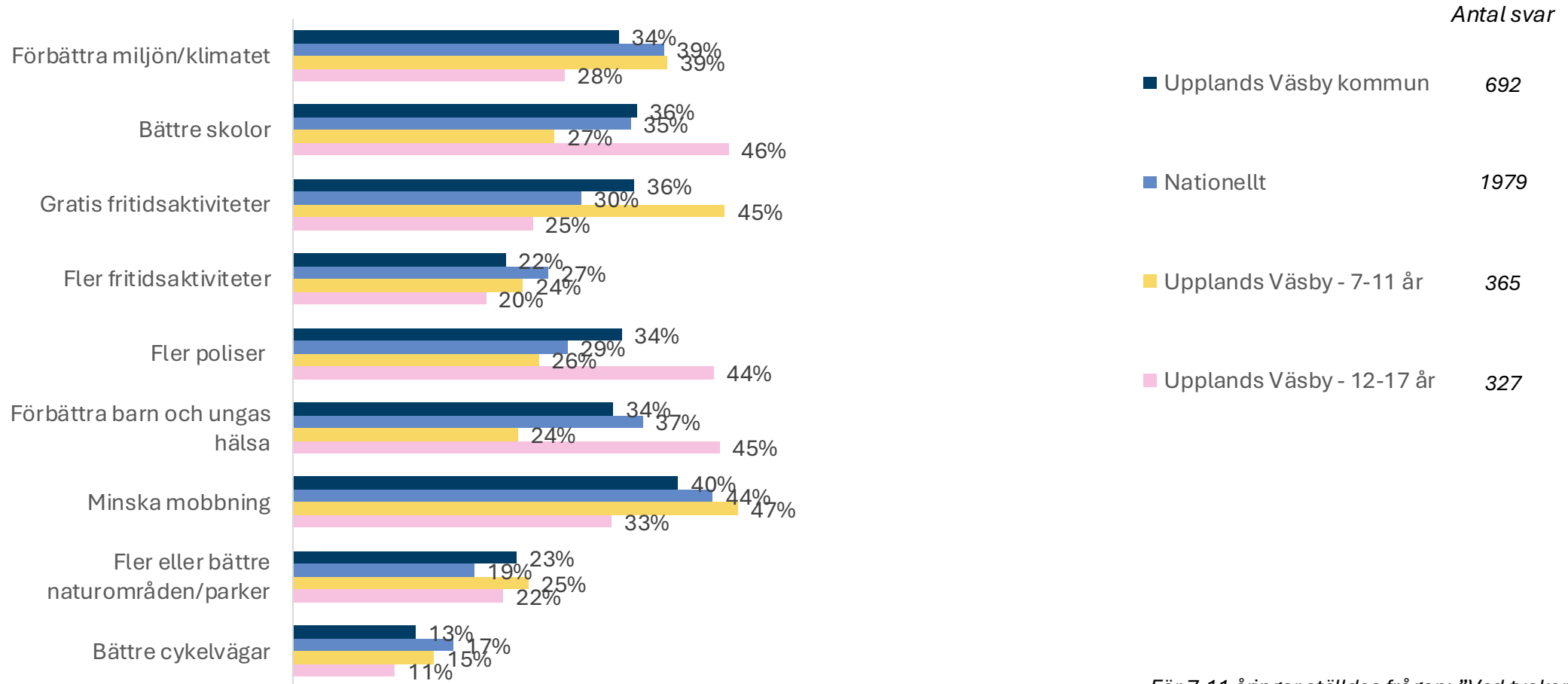
Inflytande

Om du skulle vilja vara med och bestämma något i Upplands Väsby, tror du att politikerna skulle lyssna på dig?

	Upplands Väsby	Runby	Sigma	Smedby	Stationsområdet och Centrala Väsby	Östra Väsby	Övrigt Omland
Ja	7 %	7 %	9 %	4 %	5 %	8 %	0 %
Kanske	38 %	40 %	47 %	42 %	46 %	34 %	20 %
Nej	36 %	36 %	22 %	38 %	28 %	40 %	40 %
Vet inte	19 %	16 %	22 %	15 %	21 %	18 %	40 %
<i>Antal svar</i>	<i>327</i>	<i>55</i>	<i>32</i>	<i>26</i>	<i>39</i>	<i>169</i>	<i>5</i>

Inflytande

Vad tycker du att Upplands Väsby kommun borde prioritera att arbeta med?



För 7-11 åringar ställdes frågan: "Vad tycker du är de viktigaste frågorna just nu?"

Inflytande

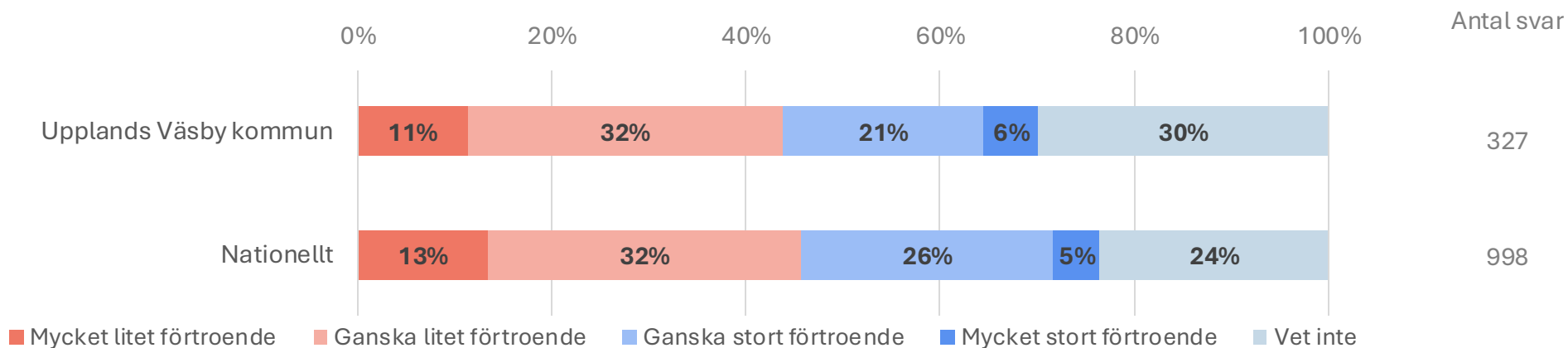
Vad tycker du att Upplands Väsby borde prioritera att arbeta med?

	Upplands Väsby	Runby	Sigma	Smedby	Stationsområdet och Centrala Väsby	Östra Väsby	Övrigt Omland
Bättre cykelvägar	13 %	12 %	10 %	10 %	12 %	15 %	10 %
Bättre skolor	36 %	39 %	36 %	35 %	36 %	35 %	30 %
Fler eller bättre naturområden/parker	23 %	17 %	26 %	27 %	32 %	22 %	40 %
Fler fritidsaktiviteter	22 %	26 %	18 %	30 %	22 %	21 %	10 %
Fler poliser	34 %	27 %	30 %	37 %	34 %	39 %	10 %
Förbättra barn och ungas hälsa	34 %	39 %	25 %	27 %	30 %	35 %	30 %
Förbättra miljön/klimatet	34 %	39 %	36 %	23 %	33 %	34 %	40 %
Gratis fritidsaktiviteter	36 %	33 %	41 %	48 %	42 %	31 %	50 %
Minska mobbning	40 %	45 %	34 %	33 %	31 %	44 %	20 %
<i>Antal svar</i>	692	145	61	60	90	325	10

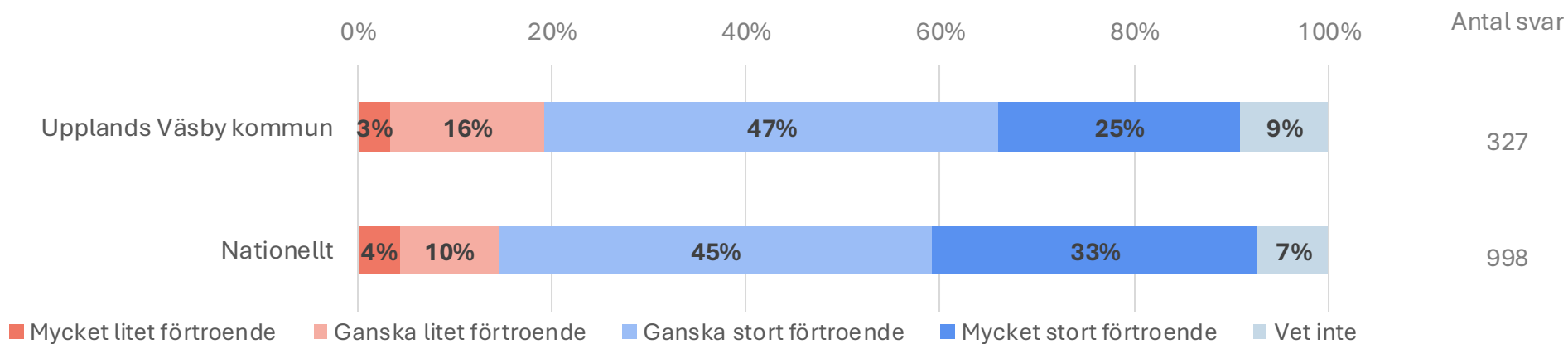
Inflytande

Hur stort eller litet förtroende har du för följande?

Politiker



Polisen



Inflytande

Hur stort eller litet förtroende har du för följande?

Politiker

	Upplands Väsby	Runby	Sigma	Smedby	Stationsområdet och Centrala Väsby	Östra Väsby	Övrigt Omland
Mycket litet förtroende	11 %	15 %	12 %	19 %	3 %	11 %	0 %
Ganska litet förtroende	32 %	31 %	34 %	42 %	28 %	31 %	60 %
Ganska stort förtroende	21 %	29 %	22 %	15 %	26 %	18 %	20 %
Mycket stort förtroende	6 %	4 %	19 %	4 %	0 %	5 %	0 %
Vet inte	30 %	22 %	12 %	19 %	44 %	35 %	20 %
<i>Antal svar</i>	327	55	32	26	39	169	5

Inflytande

Hur stort eller litet förtroende har du för följande?

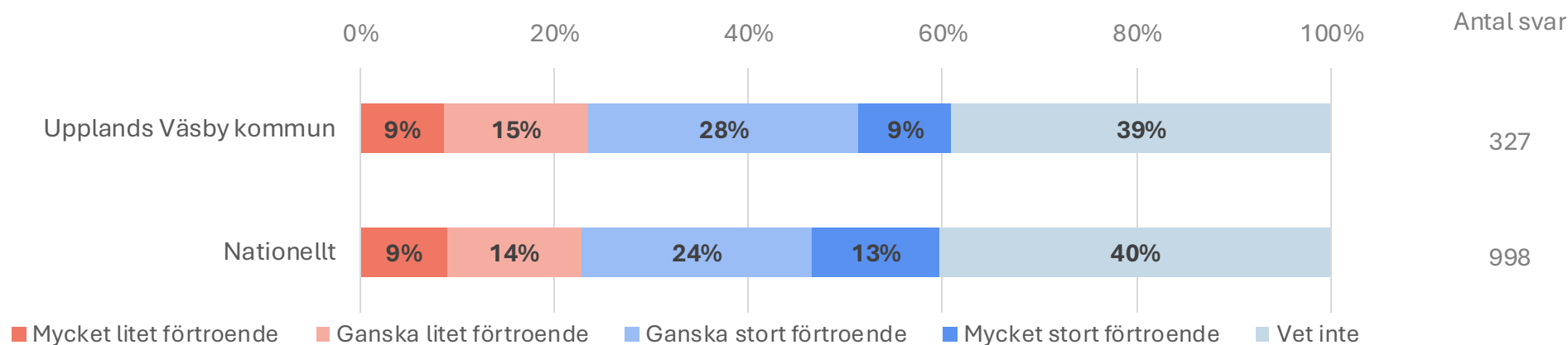
Polisen

	Upplands Väsby	Runby	Sigma	Smedby	Stationsområdet och Centrala Väsby	Östra Väsby	Övrigt Omland
Mycket litet förtroende	3 %	2 %	6 %	4 %	0 %	3 %	20 %
Ganska litet förtroende	16 %	16 %	19 %	15 %	10 %	17 %	0 %
Ganska stort förtroende	47 %	55 %	28 %	46 %	46 %	48 %	60 %
Mycket stort förtroende	25 %	20 %	41 %	19 %	23 %	25 %	20 %
Vet inte	9 %	7 %	6 %	15 %	21 %	7 %	0 %
<i>Antal svar</i>	327	55	32	26	39	169	5

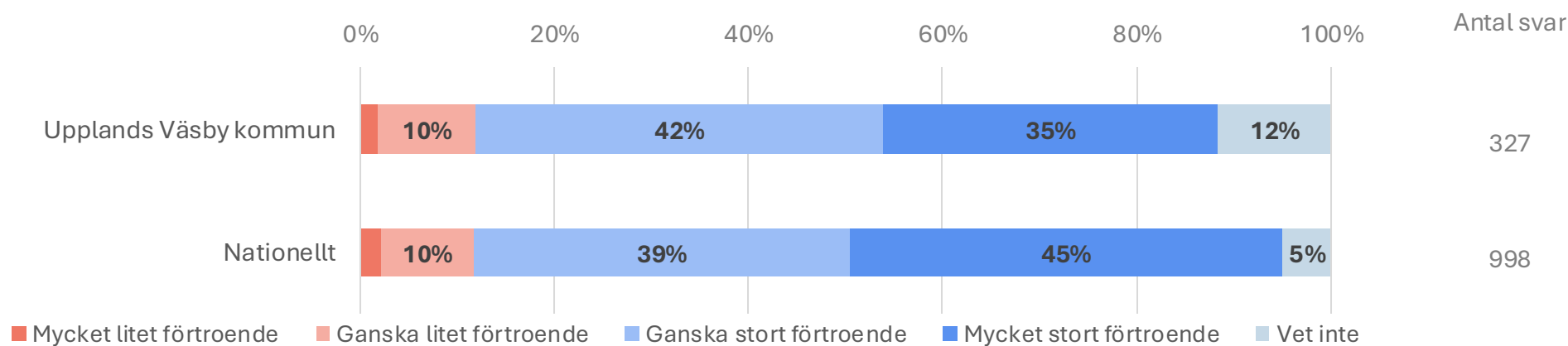
Inflytande

Hur stort eller litet förtroende har du för följande?

Vårdpersonal (till exempel läkare, sjuksköterskor)



Socialtjänsten



Inflytande

Hur stort eller litet förtroende har du för följande?

Vårdpersonal (till exempel läkare, sjuksköterskor)

	Upplands Väsby	Runby	Sigma	Smedby	Stationsområdet och Centrala Väsby	Östra Väsby	Övrigt Omland
Mycket litet förtroende	2 %	4 %	3 %	4 %	3 %	0 %	0 %
Ganska litet förtroende	10 %	5 %	22 %	12 %	10 %	9 %	20 %
Ganska stort förtroende	42 %	40 %	25 %	50 %	49 %	44 %	20 %
Mycket stort förtroende	35 %	44 %	38 %	19 %	31 %	34 %	60 %
Vet inte	12 %	7 %	12 %	15 %	8 %	14 %	0 %
<i>Antal svar</i>	327	55	32	26	39	169	5

Inflytande

Hur stort eller litet förtroende har du för följande?

Socialtjänsten


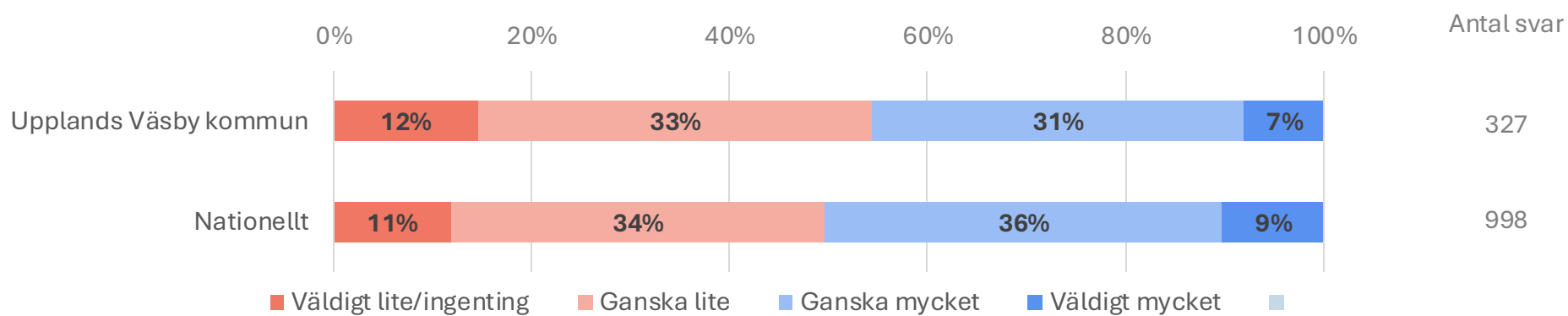
	Upplands Väsby	Runby	Sigma	Smedby	Stationsområdet och Centrala Väsby	Östra Väsby	Övrigt Omland
Mycket litet förtroende	9 %	9 %	9 %	8 %	5 %	8 %	20 %
Ganska litet förtroende	15 %	13 %	12 %	23 %	10 %	16 %	20 %
Ganska stort förtroende	28 %	22 %	38 %	31 %	41 %	25 %	20 %
Mycket stort förtroende	9 %	15 %	9 %	8 %	5 %	9 %	20 %
Vet inte	39 %	42 %	31 %	31 %	38 %	42 %	20 %
<i>Antal svar</i>	327	55	32	26	39	169	5

Fritid



Fritid

Hur mycket eller lite tycker du att det finns att göra på fritiden i Upplands Väsby kommun?



Fritid

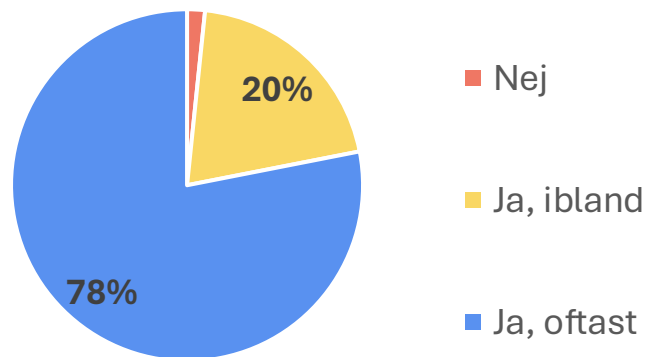
Hur mycket eller lite tycker du att det finns att göra på fritiden i Upplands Väsby?

	Upplands Väsby	Runby	Sigma	Smedby	Stationsområdet och Centrala Väsby	Östra Väsby	Övrigt Omland
Väldigt lite/ingenting	12 %	13 %	12 %	8 %	18 %	11 %	40 %
Ganska lite	33 %	40 %	16 %	46 %	31 %	34 %	20 %
Ganska mycket	31 %	27 %	34 %	27 %	28 %	34 %	20 %
Väldigt mycket	7 %	7 %	16 %	0 %	3 %	7 %	0 %
Ingen åsikt	16 %	13 %	22 %	19 %	21 %	15 %	20 %
<i>Antal svar</i>	327	55	32	26	39	169	5

Fritid

Trivs du med din fritid?

Fritiden är all den tid du inte är i skolan



	Upplands Väsby kommun	Nationellt
Nej	2 %	1 %
Ja, ibland	20 %	13 %
Ja, oftast	78 %	86 %
Antal svar	365	981

Fritid

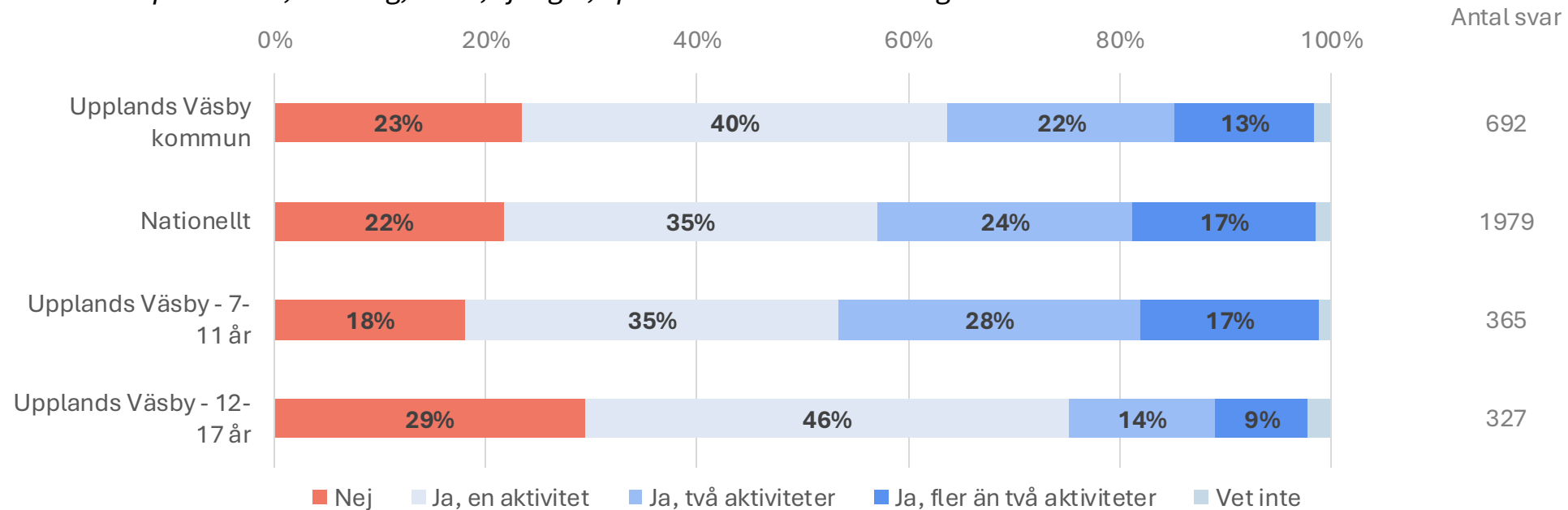
Trivs du med din fritid? Fritiden är all den tid du inte är i skolan

	Upplands Väsby	Runby	Sigma	Smedby	Stationsområdet och Centrala Väsby	Östra Väsby	Övrigt Omland
Nej	2 %	3 %	0 %	3 %	2 %	1 %	0 %
Ja, ibland	20 %	17 %	31 %	24 %	27 %	17 %	20 %
Ja, oftast	78 %	80 %	69 %	74 %	71 %	82 %	80 %
<i>Antal svar</i>	365	90	29	34	51	156	5

Fritid

Går du på någon ordnad fritidsaktivitet?

Till exempel fotboll, simning, dans, sjunger, spelar instrument eller något annat



För 7-11 åringar ställdes frågan: "Går du på någon fritidsaktivitet?"

Fritid

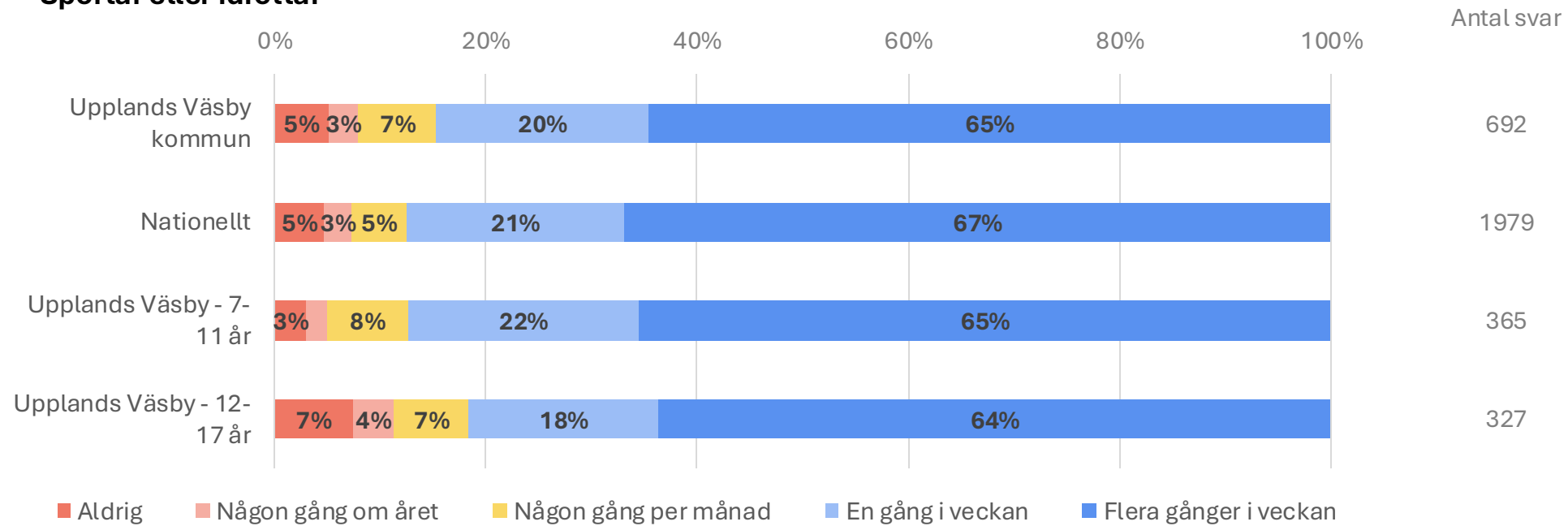
Går du på någon ordnad fritidsaktivitet?

Till exempel fotboll, simning, dans, sjunger, spelar instrument eller något annat

	Upplands Väsby	Runby	Sigma	Smedby	Stationsområdet och Centrala Väsby	Östra Väsby	Övrigt Omland
Ja, en aktivitet	40 %	39 %	44 %	37 %	42 %	41 %	40 %
Ja, två aktiviteter	22 %	19 %	18 %	18 %	14 %	26 %	30 %
Ja, fler än två aktiviteter	13 %	19 %	7 %	5 %	11 %	14 %	0 %
Nej	23 %	22 %	30 %	38 %	32 %	17 %	30 %
Vet inte	2 %	1 %	2 %	2 %	0 %	2 %	0 %
<i>Antal svar</i>	692	145	61	60	90	325	10

Fritid

Hur ofta gör du detta? Sportar eller idrottar



Fritid

Hur ofta gör du detta?

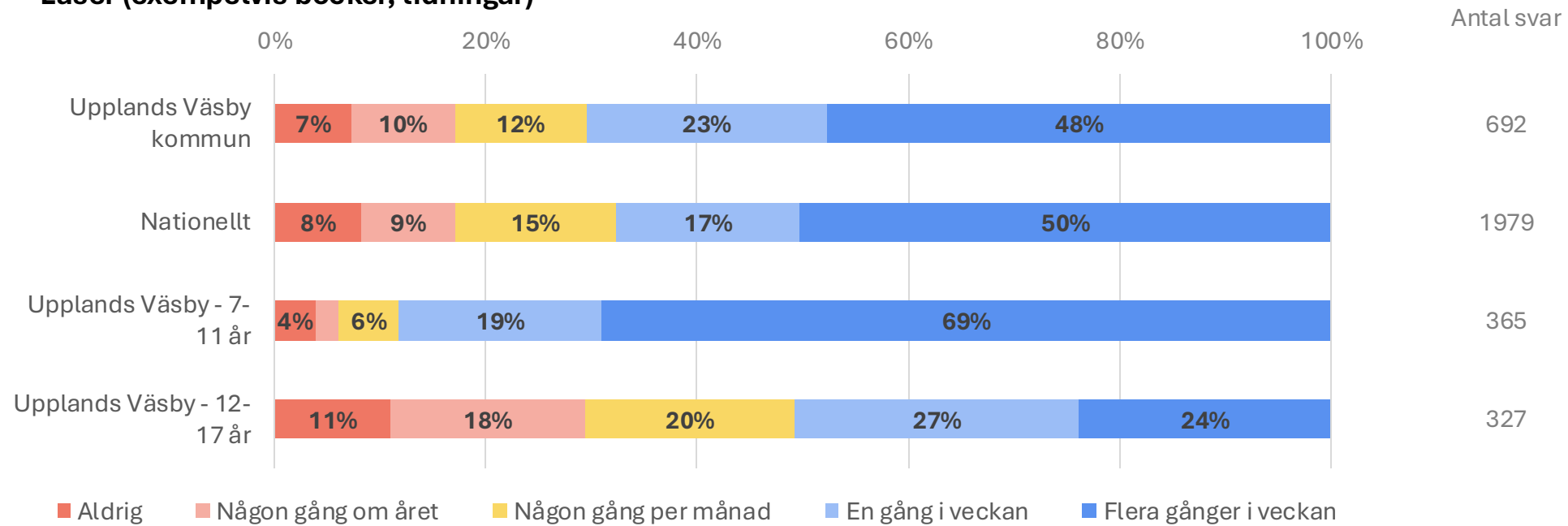
Sportar eller idrottar

	Upplands Väsby	Runby	Sigma	Smedby	Stationsområdet och Centrala Väsby	Östra Väsby	Övrigt Omland
Aldrig	5 %	6 %	11 %	3 %	3 %	5 %	0 %
Någon gång om året	3 %	4 %	3 %	7 %	3 %	2 %	0 %
Någon gång per månad	7 %	6 %	10 %	13 %	8 %	6 %	0 %
En gång i veckan	20 %	15 %	31 %	30 %	31 %	15 %	20 %
Flera gånger i veckan	65 %	69 %	44 %	47 %	54 %	72 %	80 %
<i>Antal svar</i>	692	145	61	60	90	325	10

Fritid

Hur ofta gör du detta?

Läser (exempelvis böcker, tidningar)



Fritid

Hur ofta gör du detta?

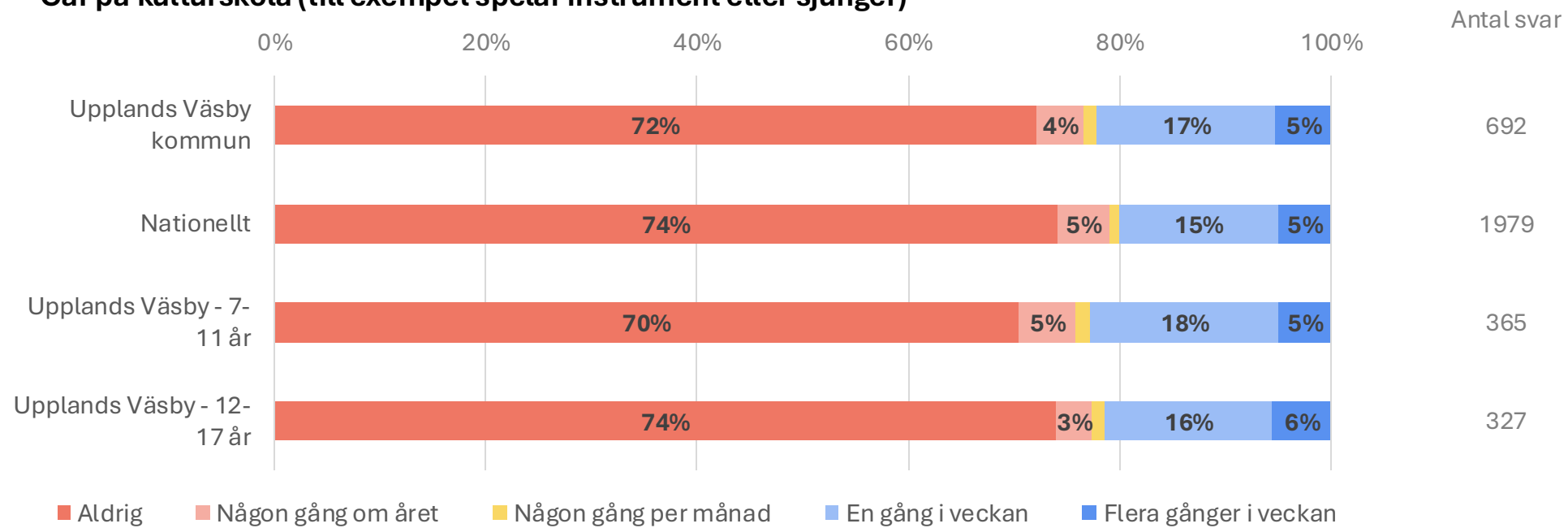
Läser (exempelvis böcker, tidningar)

	Upplands Väsby	Runby	Sigma	Smedby	Stationsområdet och Centrala Väsby	Östra Väsby	Övrigt Omland
Aldrig	7 %	6 %	7 %	10 %	4 %	8 %	10 %
Någon gång om året	10 %	9 %	5 %	13 %	7 %	11 %	10 %
Någon gång per månad	12 %	8 %	8 %	12 %	10 %	16 %	20 %
En gång i veckan	23 %	23 %	25 %	17 %	34 %	21 %	20 %
Flera gånger i veckan	48 %	54 %	56 %	48 %	44 %	44 %	40 %
<i>Antal svar</i>	692	145	61	60	90	325	10

Fritid

Hur ofta gör du detta?

Går på kulturskola (till exempel spelar instrument eller sjunger)




Fritid

Hur ofta gör du detta?

Går på kulturskola (till exempel spelar instrument eller sjunger)

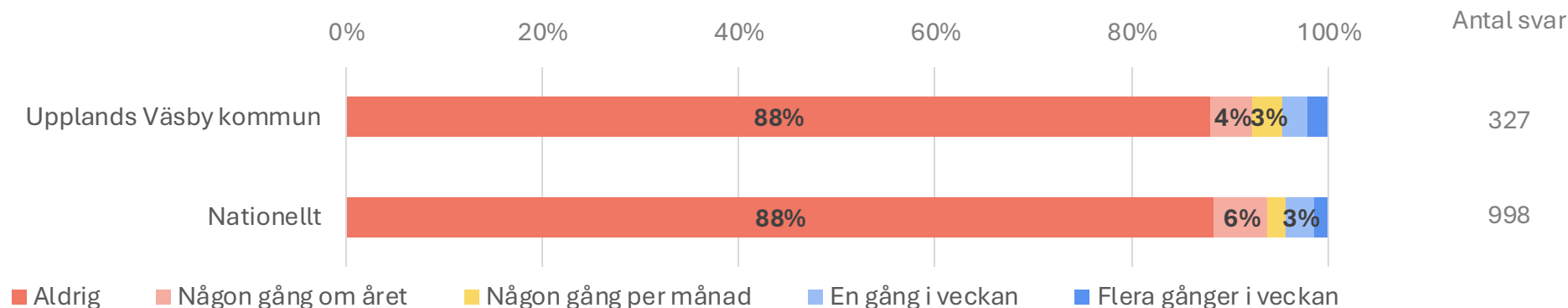
	Upplands Väsby	Runby	Sigma	Smedby	Stationsområdet och Centrala Väsby	Östra Väsby	Övrigt Omland
Aldrig	72 %	72 %	70 %	72 %	73 %	72 %	90 %
Någon gång om året	4 %	3 %	10 %	7 %	4 %	4 %	0 %
Någon gång per månad	1 %	1 %	0 %	3 %	0 %	2 %	0 %
En gång i veckan	17 %	17 %	16 %	15 %	16 %	18 %	10 %
Flera gånger i veckan	5 %	7 %	3 %	3 %	7 %	5 %	0 %
<i>Antal svar</i>	692	145	61	60	90	325	10

Fritid

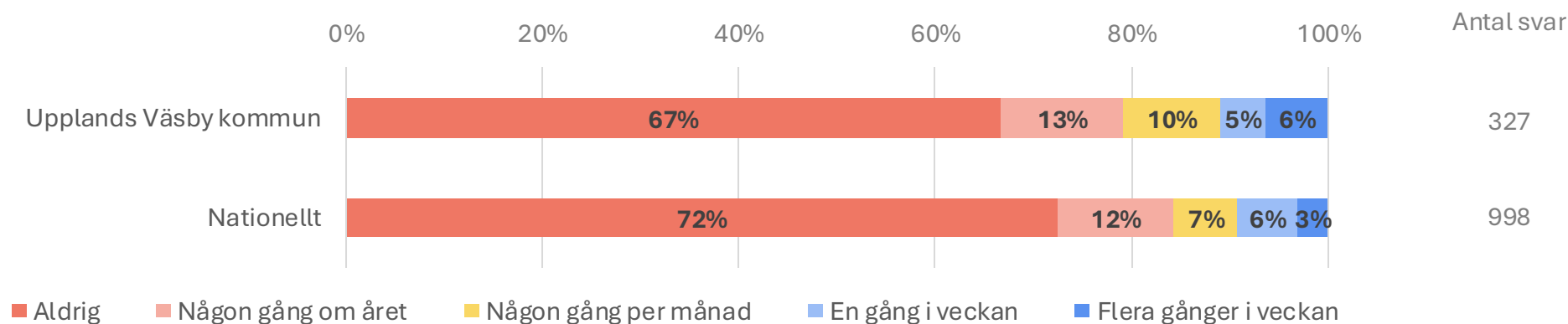


Hur ofta gör du detta?

Deltar i måleri- och konstkurser



Går till fritidsgård i Upplands Väsby kommun



Fritid

Hur ofta gör du detta?

Deltar i måleri- och konstkurser

	Upplands Väsby	Runby	Sigma	Smedby	Stationsområdet och Centrala Väsby	Östra Väsby	Övrigt Omland
Aldrig	88 %	91 %	78 %	85 %	87 %	90 %	80 %
Någon gång om året	4 %	2 %	6 %	4 %	8 %	4 %	20 %
Någon gång per månad	3 %	2 %	16 %	0 %	0 %	2 %	0 %
En gång i veckan	2 %	4 %	0 %	12 %	0 %	2 %	0 %
Flera gånger i veckan	2 %	2 %	0 %	0 %	5 %	2 %	0 %
<i>Antal svar</i>	327	55	32	26	39	169	5

Fritid

Hur ofta gör du detta?

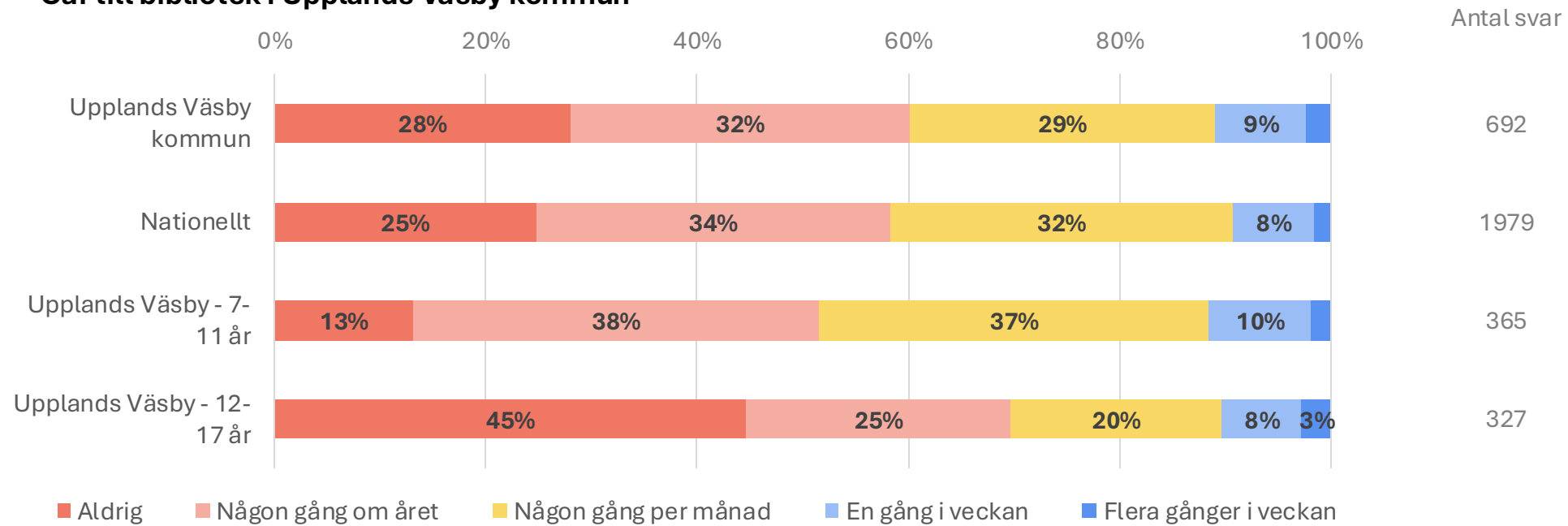
Går till fritidsgård i Upplands Väsby

	Upplands Väsby	Runby	Sigma	Smedby	Stationsområdet och Centrala Väsby	Östra Väsby	Övrigt Omland
Aldrig	67 %	58 %	62 %	35 %	72 %	74 %	80 %
Någon gång om året	13 %	16 %	0 %	19 %	10 %	13 %	0 %
Någon gång per månad	10 %	13 %	19 %	19 %	8 %	7 %	0 %
En gång i veckan	5 %	4 %	3 %	15 %	10 %	2 %	20 %
Flera gånger i veckan	6 %	9 %	16 %	12 %	0 %	5 %	0 %
<i>Antal svar</i>	327	55	32	26	39	169	5

Fritid

Hur ofta gör du detta?

Går till bibliotek i Upplands Väsby kommun



Fritid

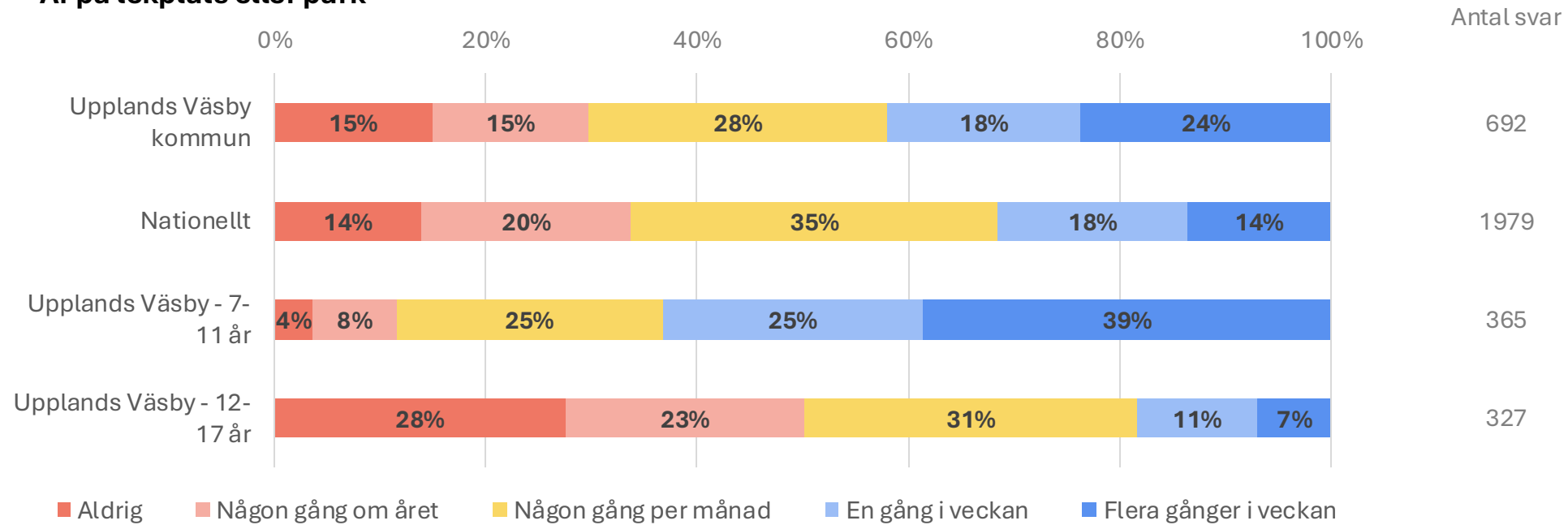
Hur ofta gör du detta?

Går till bibliotek i Upplands Väsby

	Upplands Väsby	Runby	Sigma	Smedby	Stationsområdet och Centrala Väsby	Östra Väsby	Övrigt Omland
Aldrig	28 %	21 %	15 %	30 %	23 %	35 %	30 %
Någon gång om året	32 %	32 %	16 %	33 %	30 %	36 %	30 %
Någon gång per månad	29 %	34 %	44 %	30 %	32 %	22 %	40 %
En gång i veckan	9 %	10 %	20 %	7 %	12 %	6 %	0 %
Flera gånger i veckan	2 %	4 %	5 %	0 %	2 %	2 %	0 %
<i>Antal svar</i>	692	145	61	60	90	325	10

Fritid

Hur ofta gör du detta? Är på lekplats eller park



Fritid

Hur ofta gör du detta?

Är på lekplats eller park

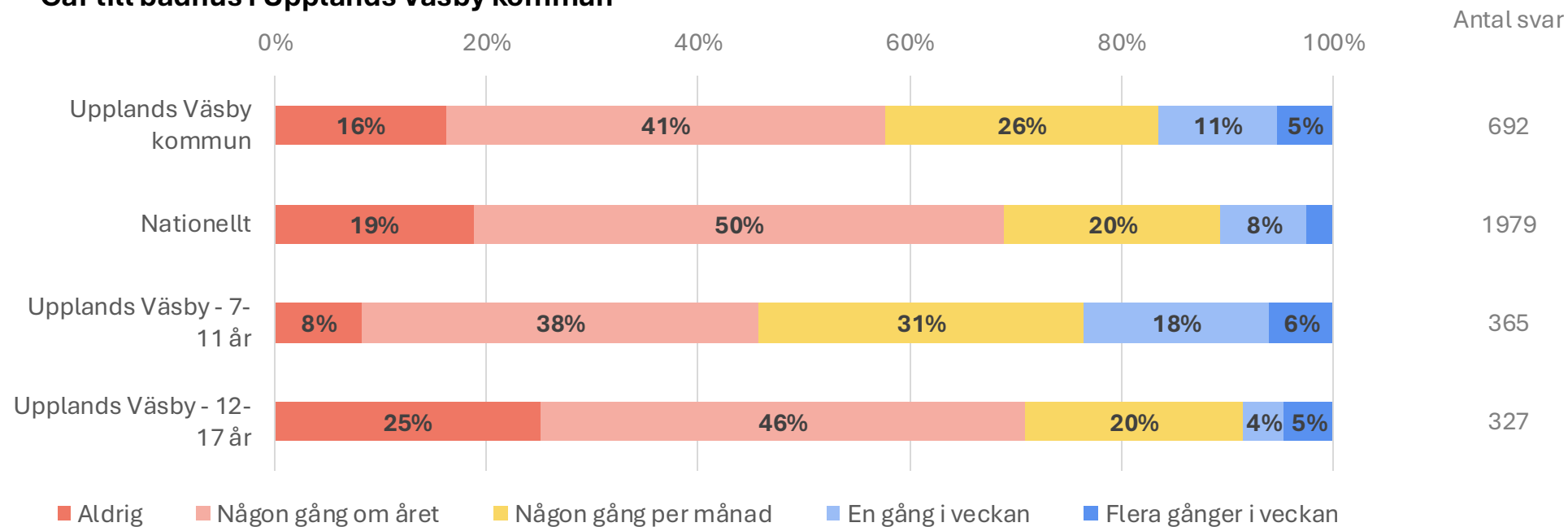
	Upplands Väsby	Runby	Sigma	Smedby	Stationsområdet och Centrala Väsby	Östra Väsby	Övrigt Omland
Aldrig	15 %	14 %	10 %	12 %	14 %	16 %	30 %
Någon gång om året	15 %	15 %	3 %	12 %	10 %	19 %	20 %
Någon gång per månad	28 %	28 %	20 %	22 %	30 %	31 %	20 %
En gång i veckan	18 %	24 %	23 %	32 %	12 %	14 %	10 %
Flera gånger i veckan	24 %	19 %	44 %	23 %	33 %	20 %	20 %
<i>Antal svar</i>	692	145	61	60	90	325	10

Fritid



Hur ofta gör du detta?

Går till badhus i Upplands Väsby kommun



Fritid

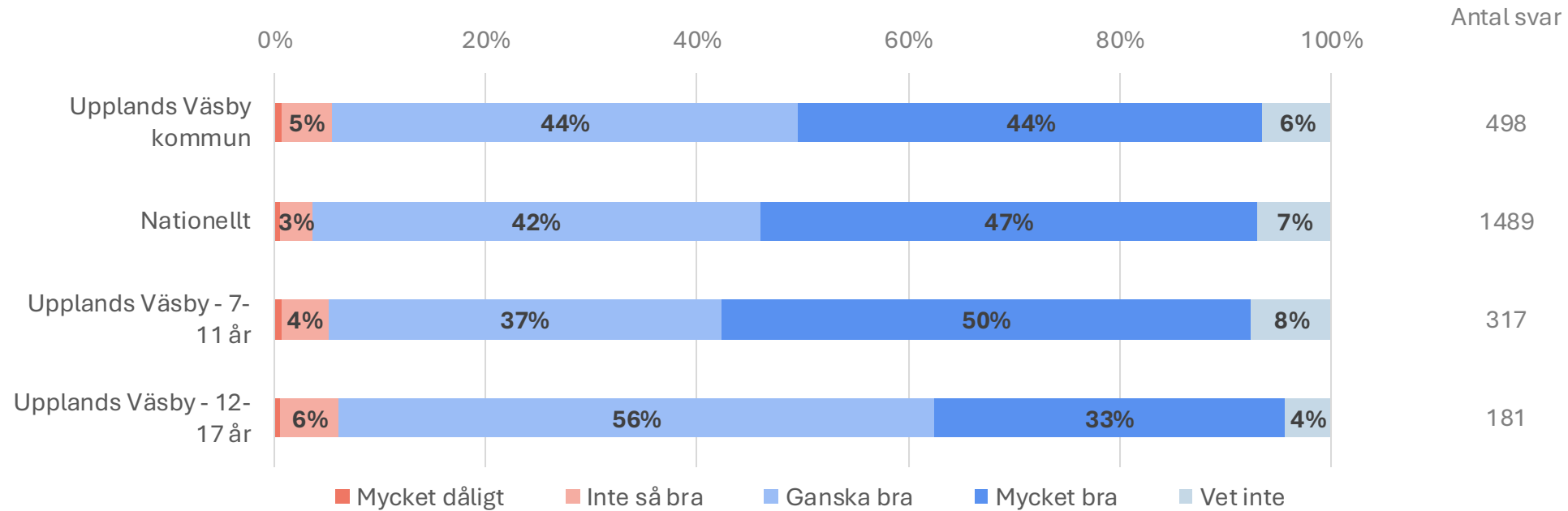
Hur ofta gör du detta?

Går till badhus i Upplands Väsby

	Upplands Väsby	Runby	Sigma	Smedby	Stationsområdet och Centrala Väsby	Östra Väsby	Övrigt Omland
Aldrig	16 %	12 %	16 %	17 %	16 %	17 %	40 %
Någon gång om året	41 %	46 %	18 %	27 %	34 %	49 %	40 %
Någon gång per månad	26 %	23 %	44 %	40 %	26 %	22 %	20 %
En gång i veckan	11 %	10 %	15 %	15 %	19 %	8 %	0 %
Flera gånger i veckan	5 %	8 %	7 %	2 %	6 %	5 %	0 %
<i>Antal svar</i>	692	145	61	60	90	325	10

Fritid

Vad tycker du om Upplands Väsby kommuns bibliotek?



Frågan ställdes enbart till de som svarat att de någon gång går på bibliotek.

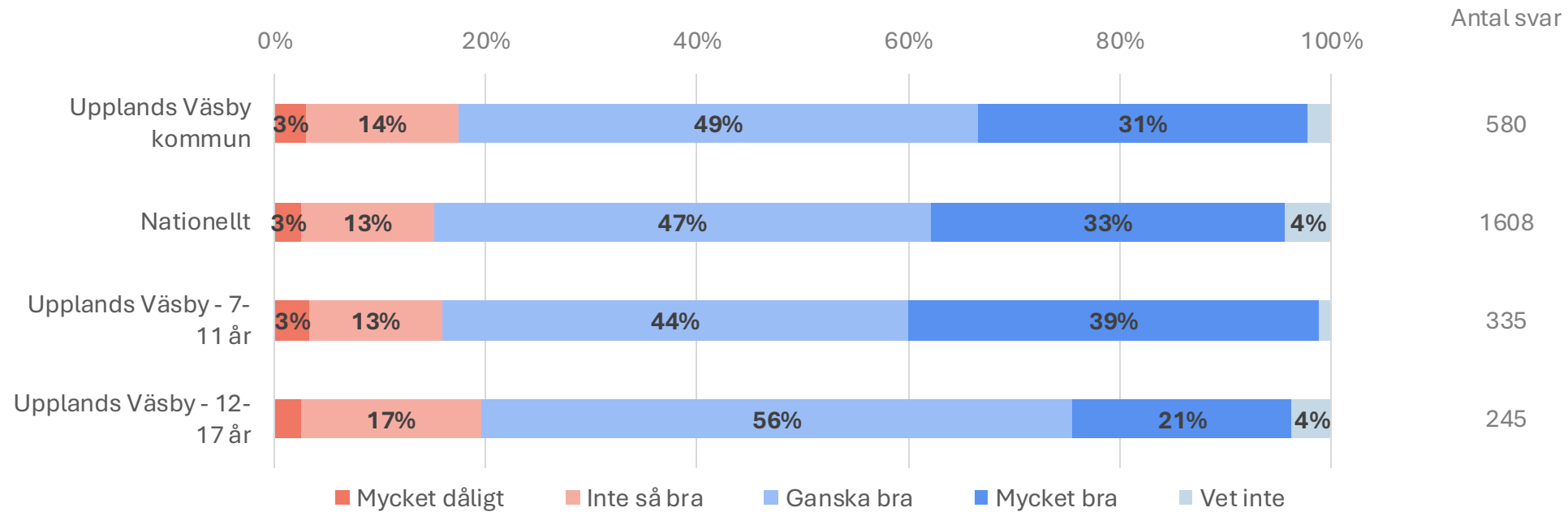
Fritid

Vad tycker du om Upplands Väsby bibliotek?

	Upplands Väsby	Runby	Sigma	Smedby	Stationsområdet och Centrala Väsby	Östra Väsby	Övrigt Omland
Mycket dåligt	1 %	0 %	2 %	2 %	1 %	0 %	0 %
Inte så bra	5 %	4 %	6 %	0 %	4 %	6 %	0 %
Ganska bra	44 %	44 %	35 %	55 %	48 %	43 %	43 %
Mycket bra	44 %	43 %	54 %	38 %	45 %	43 %	29 %
Vet inte	6 %	9 %	4 %	5 %	1 %	7 %	29 %
<i>Antal svar</i>	498	115	52	42	69	212	7

Fritid

Vad tycker du om Upplands Väsby kommuns badhus?



Frågan ställdes enbart till de som svarat att de någon gång går på badhus.

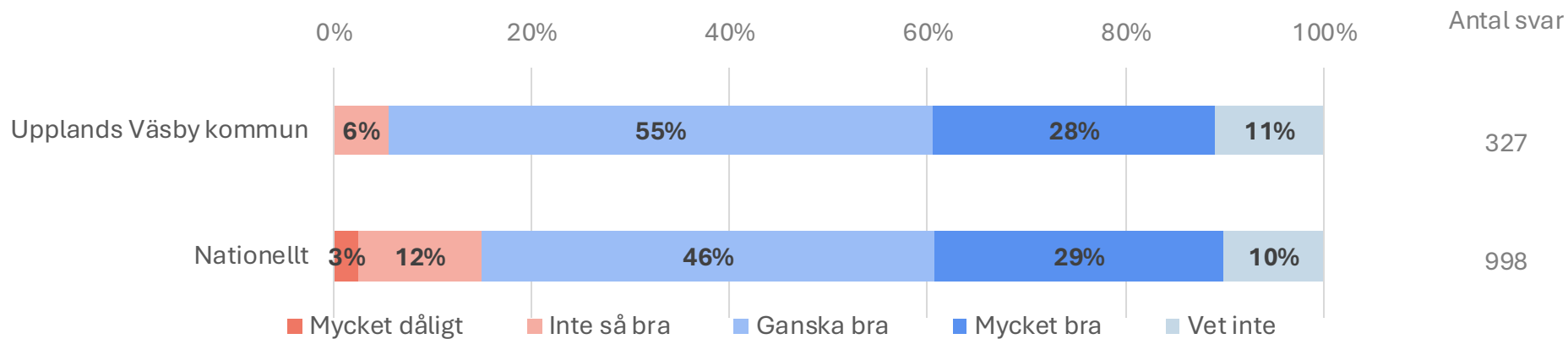
Fritid

Vad tycker du om Upplands Väsby badhus?

	Upplands Väsby	Runby	Sigma	Smedby	Stationsområdet och Centrala Väsby	Östra Väsby	Övrigt Omland
Mycket dåligt	3 %	4 %	2 %	2 %	1 %	3 %	0 %
Inte så bra	14 %	15 %	12 %	8 %	11 %	17 %	17 %
Ganska bra	49 %	42 %	39 %	52 %	59 %	50 %	83 %
Mycket bra	31 %	36 %	47 %	38 %	25 %	27 %	0 %
Vet inte	2 %	3 %	0 %	0 %	4 %	2 %	0 %
<i>Antal svar</i>	580	127	51	50	76	270	6

Fritid

Vad tycker du om Upplands Väsby kommuns fritidsgårdar?



Frågan ställdes enbart till de som svarat att de någon gång går på fritidsgårdar.

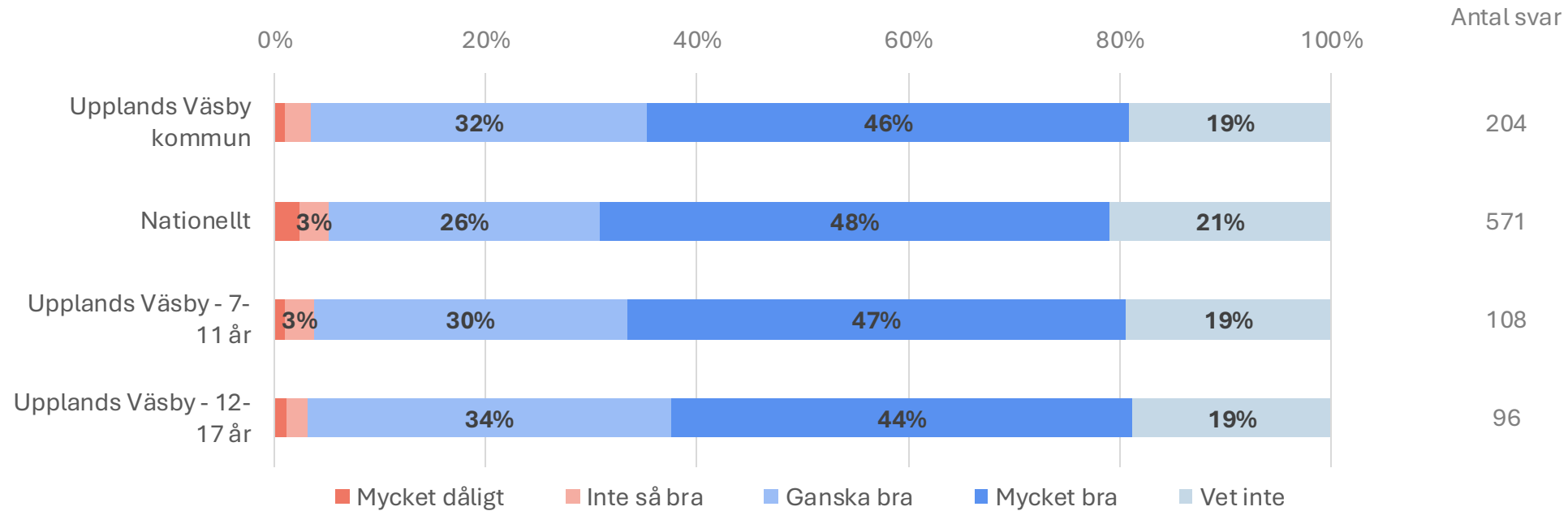
Fritid

Vad tycker du om Upplands Väsby's fritidsgårdar?

	Upplands Väsby	Runby	Sigma	Smedby	Stationsområdet och Centrala Väsby	Östra Väsby	Övrigt Omland
Mycket dåligt	0 %	0 %	0 %	0 %	0 %	0 %	0 %
Inte så bra	6 %	4 %	0 %	6 %	0 %	7 %	0 %
Ganska bra	55 %	43 %	58 %	76 %	64 %	52 %	0 %
Mycket bra	28 %	39 %	42 %	18 %	27 %	23 %	0 %
Vet inte	11 %	13 %	0 %	0 %	9 %	18 %	0 %
<i>Antal svar</i>	109	23	12	17	11	44	1

Fritid

Vad tycker du om Upplands Väsby kommuns kulturskola?



Frågan ställdes enbart till de som svarat att de någon gång går på kulturskola.

Fritid

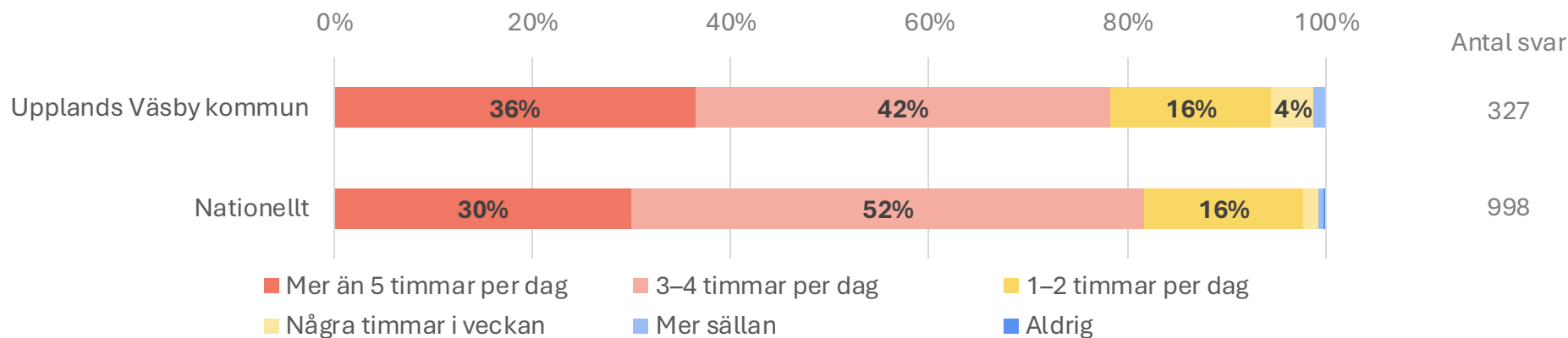
Vad tycker du om Upplands Väsbybys kulturskola?

	Upplands Väsby	Runby	Sigma	Smedby	Stationsområdet och Centrala Väsby	Östra Väsby	Övrigt Omland
Mycket dåligt	1 %	0 %	0 %	0 %	4 %	0 %	0 %
Inte så bra	2 %	2 %	0 %	6 %	4 %	2 %	0 %
Ganska bra	32 %	33 %	55 %	29 %	38 %	25 %	0 %
Mycket bra	46 %	45 %	23 %	35 %	38 %	55 %	0 %
Vet inte	19 %	19 %	23 %	29 %	15 %	18 %	0 %
<i>Antal svar</i>	<i>204</i>	<i>42</i>	<i>22</i>	<i>17</i>	<i>26</i>	<i>95</i>	<i>2</i>

Fritid

En vanlig dag, hur mycket tid spenderar du framför en skärm?

Tex. TV, spelar spel (även tv-spel/dator), hänger på sociala medier, tittar på youtube med mera.



Fritid

En vanlig dag, hur mycket tid spenderar du framför en skärm?

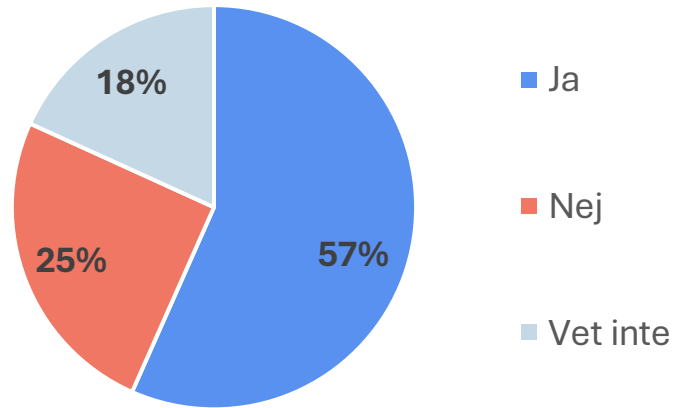
Tex. TV, spelar spel (även tv-spel/dator), hänger på sociala medier, tittar på youtube med mera.

	Upplands Väsby	Runby	Sigma	Smedby	Stationsområdet och Centrala Väsby	Östra Väsby	Övrigt Omland
Aldrig	0 %	0 %	0 %	0 %	0 %	0 %	0 %
Mer sällan	1 %	0 %	9 %	0 %	3 %	0 %	0 %
Några timmar i veckan	4 %	4 %	6 %	8 %	3 %	4 %	0 %
1–2 timmar per dag	16 %	13 %	25 %	12 %	18 %	16 %	20 %
3–4 timmar per dag	42 %	42 %	31 %	42 %	46 %	43 %	60 %
Mer än 5 timmar per dag	36 %	42 %	28 %	38 %	31 %	38 %	20 %
<i>Antal svar</i>	327	55	32	26	39	169	5

Fritid

Finns det någon mötesplats där du och dina kompisar kan hänga?

Mötesplats är en lokal eller plats där du kan hitta på olika aktiviteter eller bara umgås med kompisar (inte i skolan)



	Ja	Nej	Vet inte	Antal svar
Upplands Väsby kommun	57 %	25 %	18 %	692
Nationellt	55 %	30 %	15 %	1979
7 – 11 år	56 %	25 %	19 %	327
12 – 17 år	57 %	25 %	17 %	365

Fritid

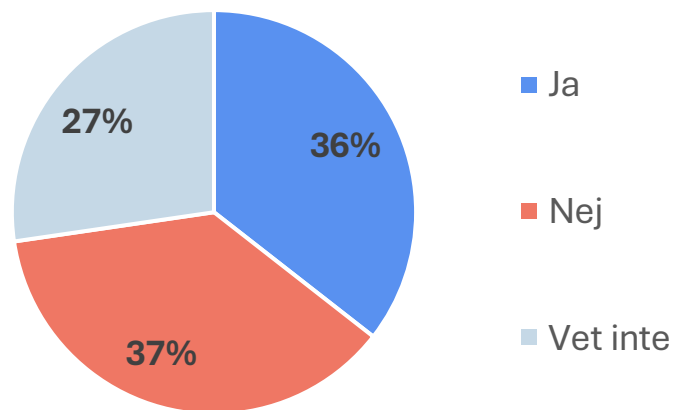
Finns det någon mötesplats där du och dina kompisar kan hänga?

Mötesplats är en lokal eller plats där du kan hitta på olika aktiviteter eller bara umgås med kompisar (inte i skolan)

	Upplands Väsby	Runby	Sigma	Smedby	Stationsområdet och Centrala Väsby	Östra Väsby	Övrigt Omland
Ja	57 %	62 %	70 %	57 %	47 %	55 %	40 %
Nej	25 %	19 %	18 %	27 %	33 %	26 %	40 %
Vet inte	18 %	19 %	11 %	17 %	20 %	18 %	20 %
<i>Antal svar</i>	692	145	61	60	90	325	10

Fritid

Tycker du att det saknas fritidsaktiviteter där du bor?



	Ja	Nej	Vet inte	Antal svar
Upplands Väsby kommun	36 %	37 %	27 %	692
Nationellt	37 %	42 %	21 %	1979
7 – 11 år	36 %	41 %	23 %	327
12 – 17 år	35 %	33 %	32 %	365

Fritid

Tycker du att det saknas fritidsaktiviteter där du bor?

	Upplands Väsby	Runby	Sigma	Smedby	Stationsområdet och Centrala Väsby	Östra Väsby	Övrigt Omland
Ja	36 %	41 %	30 %	37 %	41 %	32 %	60 %
Nej	37 %	35 %	38 %	30 %	36 %	40 %	20 %
Vet inte	27 %	24 %	33 %	33 %	23 %	28 %	20 %
<i>Antal svar</i>	692	145	61	60	90	325	10

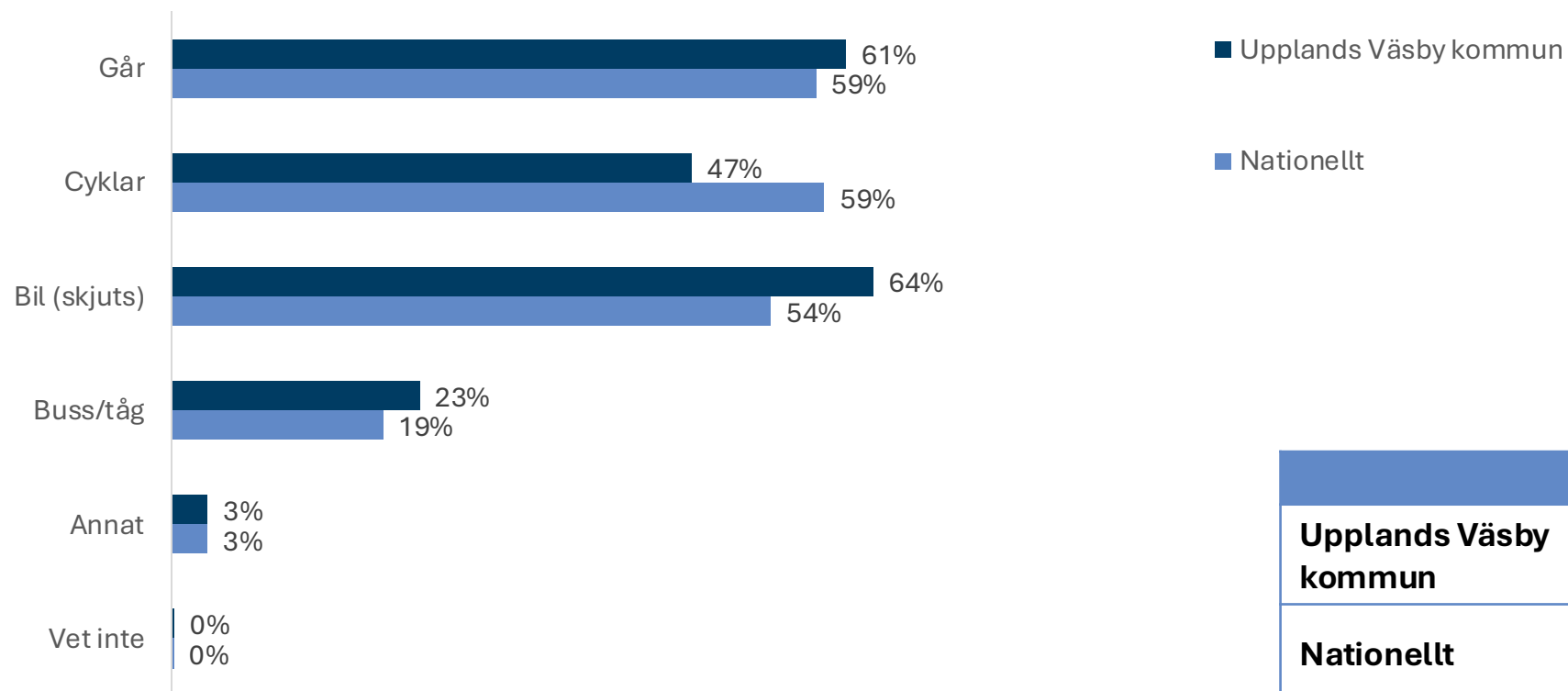
Resor



Resor

Hur brukar du ta dig runt, till skolan eller kompisar?

Du kan välja fler alternativ



	Antal svar
Upplands Väsby kommun	364
Nationellt	979

Resor i vardagen

Hur brukar du ta dig runt, till skolan eller kompisar?

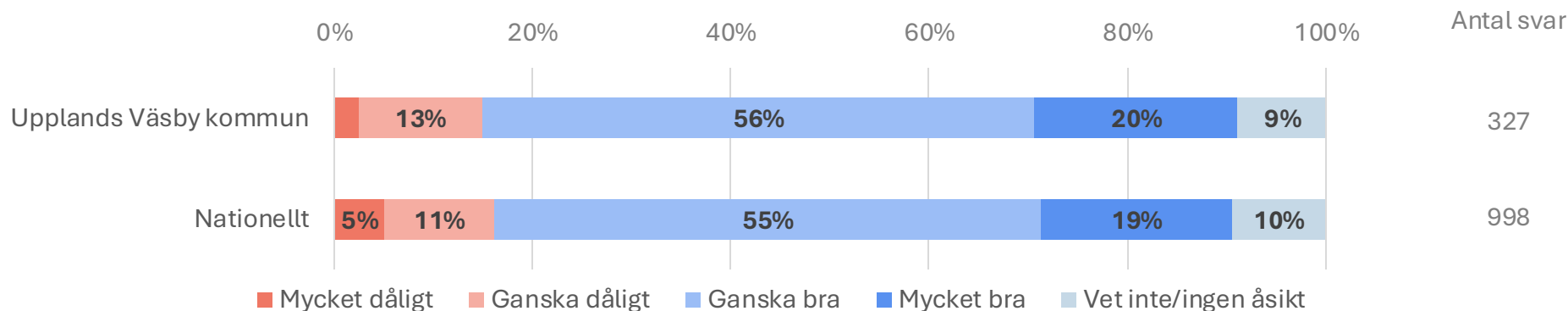
Du kan välja fler alternativ

	Upplands Väsby	Runby	Sigma	Smedby	Stationsområdet och Centrala Väsby	Östra Väsby	Övrigt Omland
Annat	3 %	4 %	3 %	0 %	4 %	3 %	0 %
Bil (skjuts)	64 %	67 %	59 %	45 %	63 %	67 %	80 %
Buss/tåg	23 %	20 %	34 %	36 %	24 %	17 %	60 %
Cyklar	47 %	56 %	21 %	33 %	22 %	59 %	40 %
Går	61 %	76 %	55 %	61 %	57 %	58 %	0 %
Vet inte	0 %	0 %	0 %	3 %	0 %	0 %	0 %
<i>Antal svar (lägst-högst)</i>	<i>364-365</i>	<i>90</i>	<i>29</i>	<i>33-34</i>	<i>51</i>	<i>156</i>	<i>5</i>

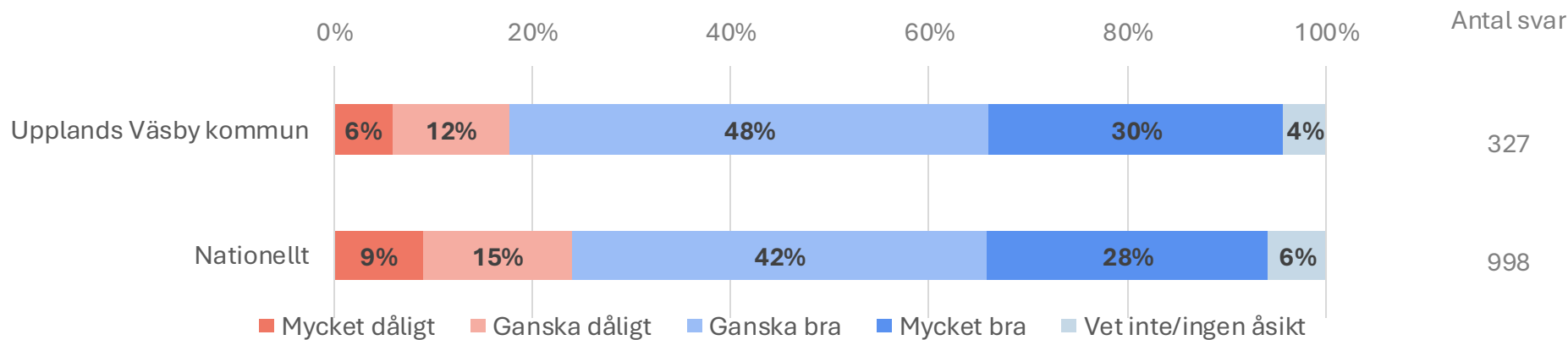
Resor

Vad tycker du om...

...gång-och cykelvägarna i Upplands Väsby kommun?



...möjligheterna att på ett enkelt sätt använda bussar eller tåg när du behöver det?



Resor i vardagen

Vad tycker du om gång-och cykelvägarna i Upplands Väsby?

	Upplands Väsby	Runby	Sigma	Smedby	Stationsområdet och Centrala Väsby	Östra Väsby	Övrigt Omland
Mycket dåligt	2 %	2 %	0 %	0 %	5 %	2 %	40 %
Ganska dåligt	13 %	18 %	6 %	8 %	13 %	12 %	20 %
Ganska bra	56 %	53 %	56 %	58 %	54 %	57 %	40 %
Mycket bra	20 %	24 %	25 %	27 %	15 %	19 %	0 %
Vet inte/ingen åsikt	9 %	4 %	12 %	8 %	13 %	9 %	0 %
<i>Antal svar</i>	327	55	32	26	39	169	5

Resor i vardagen

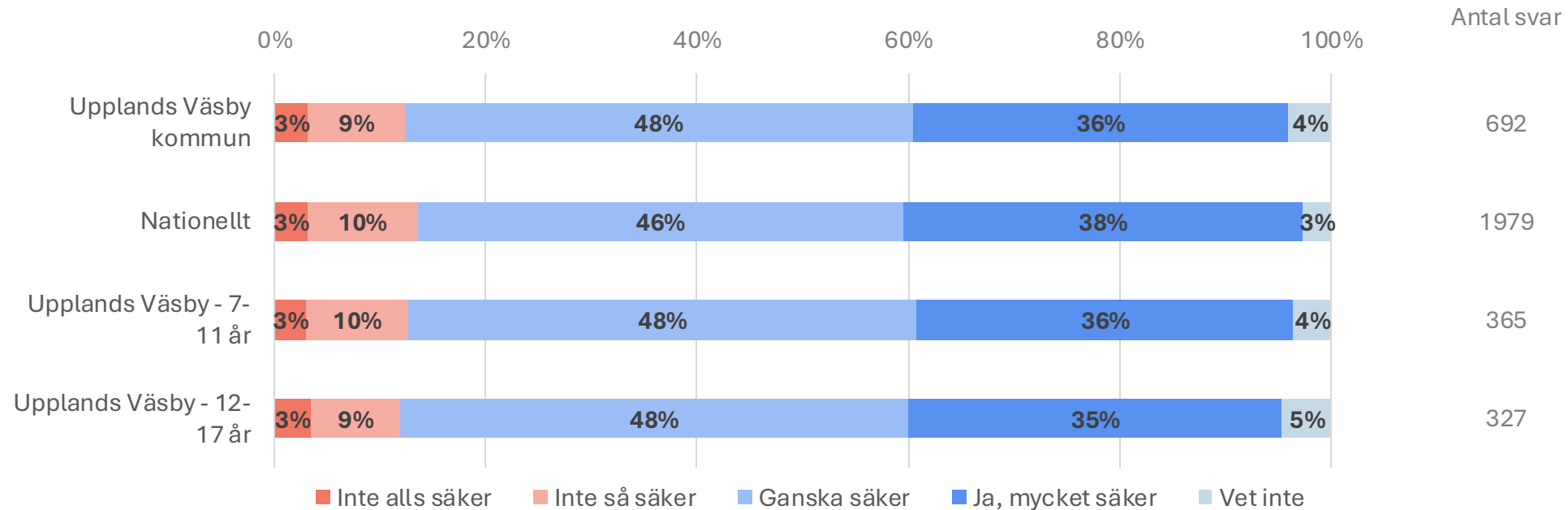
Vad tycker du om möjligheterna att på ett enkelt sätt använda bussar eller tåg när du behöver det?

	Upplands Väsby	Runby	Sigma	Smedby	Stationsområdet och Centrala Väsby	Östra Väsby	Övrigt Omland
Mycket dåligt	6 %	0 %	3 %	0 %	3 %	8 %	80 %
Ganska dåligt	12 %	18 %	12 %	8 %	8 %	12 %	0 %
Ganska bra	48 %	56 %	59 %	46 %	38 %	47 %	20 %
Mycket bra	30 %	24 %	25 %	38 %	44 %	28 %	0 %
Vet inte/ingen åsikt	4 %	2 %	0 %	8 %	8 %	5 %	0 %
<i>Antal svar</i>	327	55	32	26	39	169	5

Resor

Känner du dig säker i trafiken när du går eller cyklar i området där du bor?

Med ordet "säker" menar vi om du känner dig lugn och trygg.




Resor i vardagen

Känner du dig säker i trafiken när du går eller cyklar i området där du bor?

Med ordet "säker" menar vi om du känner dig lugn och trygg

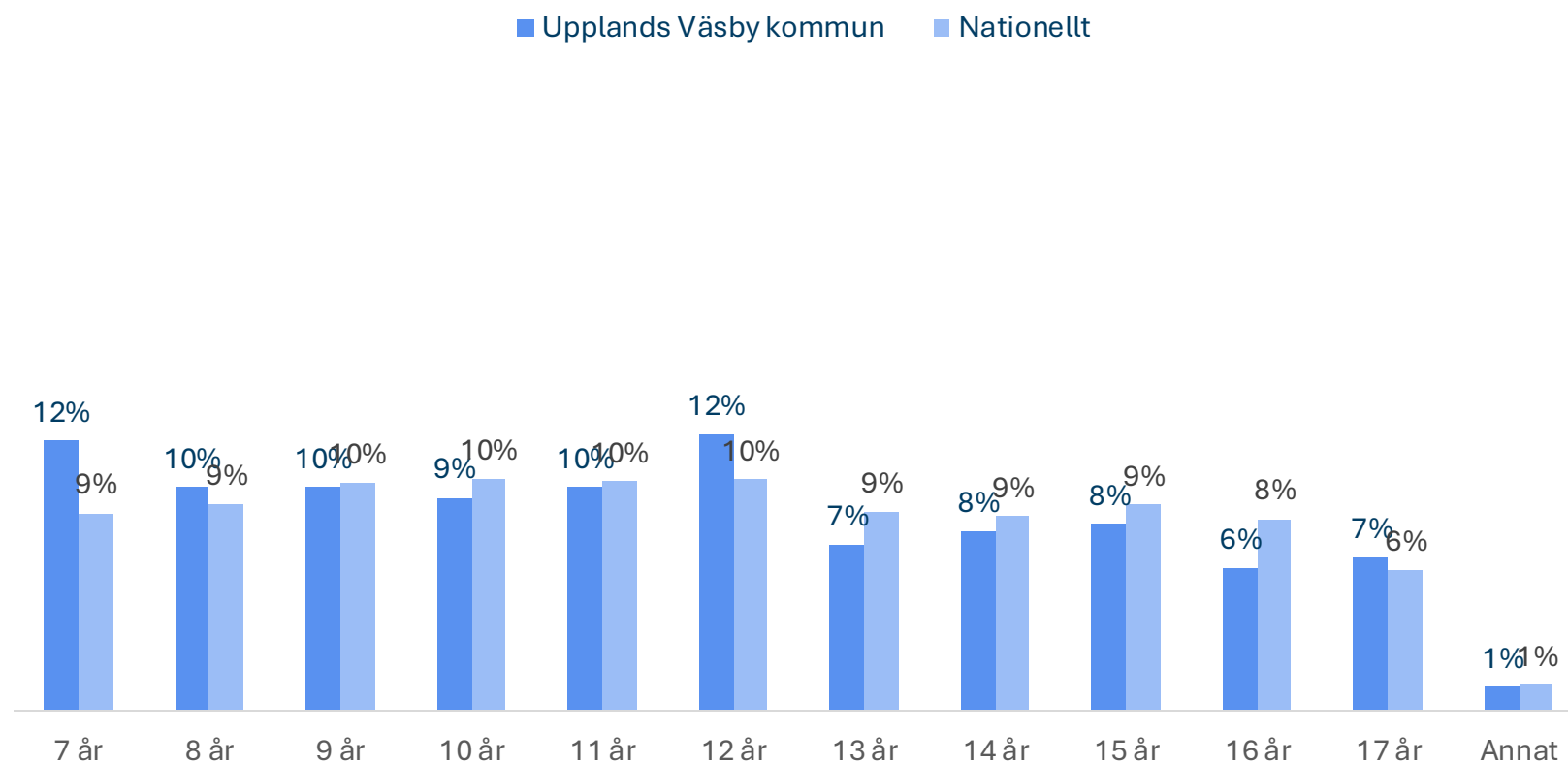
	Upplands Väsby	Runby	Sigma	Smedby	Stationsområdet och Centrala Väsby	Östra Väsby	Övrigt Omland
Ja, mycket säker	36 %	36 %	46 %	33 %	27 %	37 %	10 %
Ganska säker	48 %	53 %	38 %	43 %	52 %	47 %	60 %
Inte så säker	9 %	8 %	7 %	15 %	12 %	9 %	0 %
Inte alls säker	3 %	2 %	3 %	7 %	3 %	2 %	20 %
Vet inte	4 %	1 %	7 %	2 %	6 %	5 %	10 %
<i>Antal svar</i>	692	145	61	60	90	325	10

Bakgrundsfrågor



Bakgrundsfrågor

Hur gammal är du?



Antal svar

Upplands Väsby kommun

685

Nationellt

1974

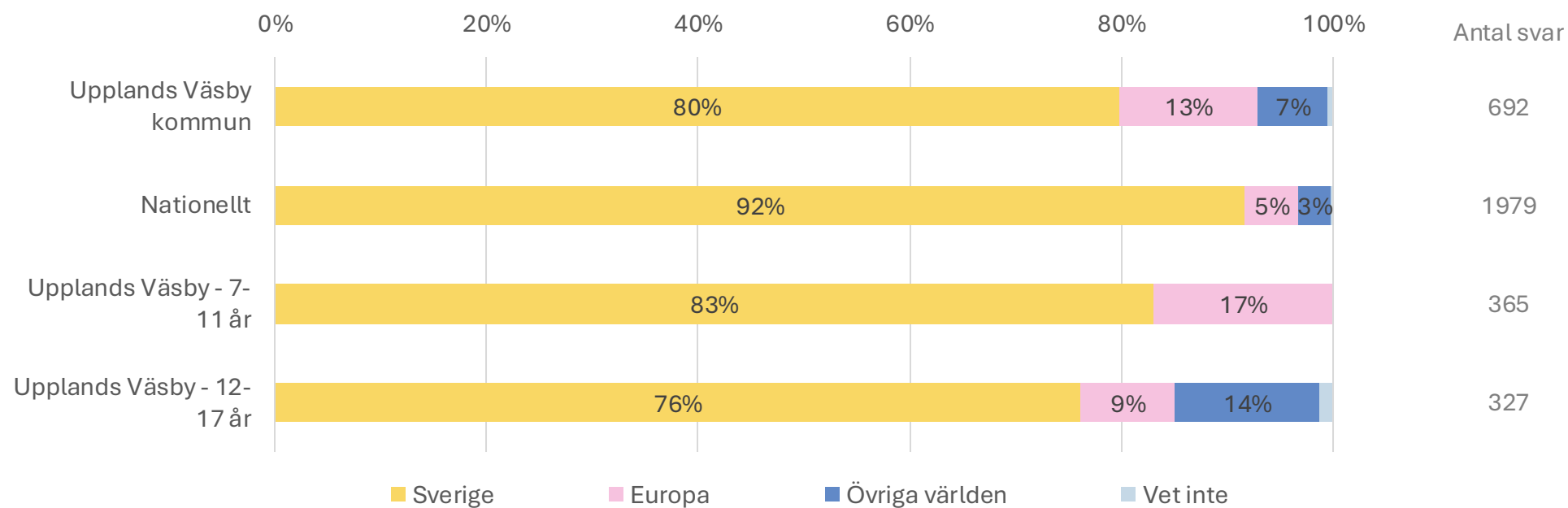
Bakgrundsfrågor

Hur gammal är du?

	Upplands Väsby	Runby	Sigma	Smedby	Stationsområdet och Centrala Väsby	Östra Väsby	Övrigt Omland
7 år	12 %	15 %	10 %	9 %	14 %	10 %	10 %
8 år	10 %	13 %	7 %	14 %	10 %	8 %	0 %
9 år	10 %	8 %	7 %	11 %	10 %	11 %	10 %
10 år	9 %	11 %	15 %	11 %	9 %	7 %	20 %
11 år	10 %	13 %	7 %	11 %	10 %	9 %	10 %
12 år	12 %	11 %	15 %	11 %	12 %	13 %	0 %
13 år	7 %	8 %	7 %	4 %	6 %	9 %	0 %
14 år	8 %	8 %	5 %	14 %	7 %	7 %	30 %
15 år	8 %	4 %	7 %	5 %	9 %	10 %	0 %
16 år	6 %	4 %	8 %	9 %	4 %	7 %	10 %
17 år	7 %	3 %	12 %	2 %	9 %	8 %	10 %
Annat	1 %	1 %	2 %	2 %	0 %	1 %	0 %
<i>Antal svar</i>	685	143	60	57	90	324	10

Bakgrundsfrågor

I vilket land är du född?



Svarsalternativet "Övriga världen" var ej valbart för åldern 7 – 11 år.

Bakgrundsfrågor

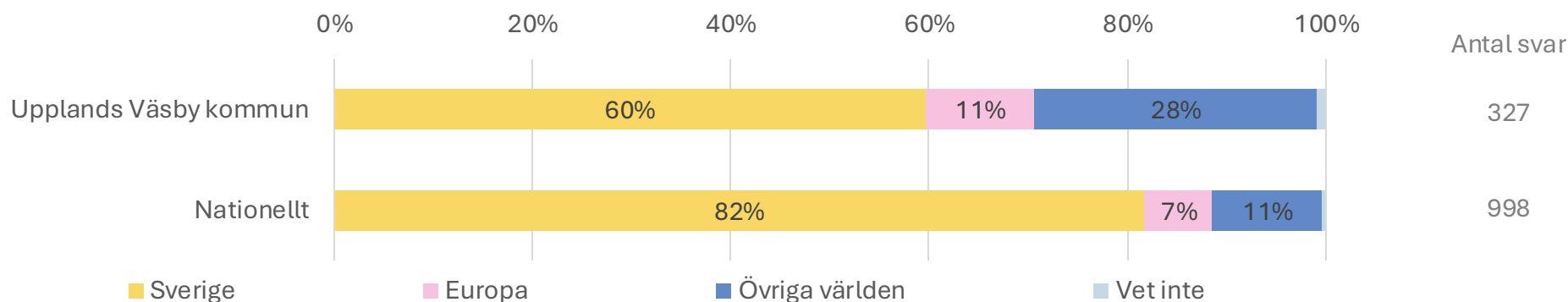
I vilket land är du född?

	Upplands Väsby	Runby	Sigma	Smedby	Stationsområdet och Centrala Väsby	Östra Väsby	Övrigt Omland
Sverige	80 %	88 %	56 %	72 %	58 %	88 %	90 %
Europa	13 %	7 %	18 %	18 %	32 %	9 %	0 %
Övriga världen	7 %	5 %	21 %	10 %	10 %	3 %	10 %
Vet inte	1 %	1 %	5 %	0 %	0 %	0 %	0 %
<i>Antal svar</i>	692	145	61	60	90	325	10

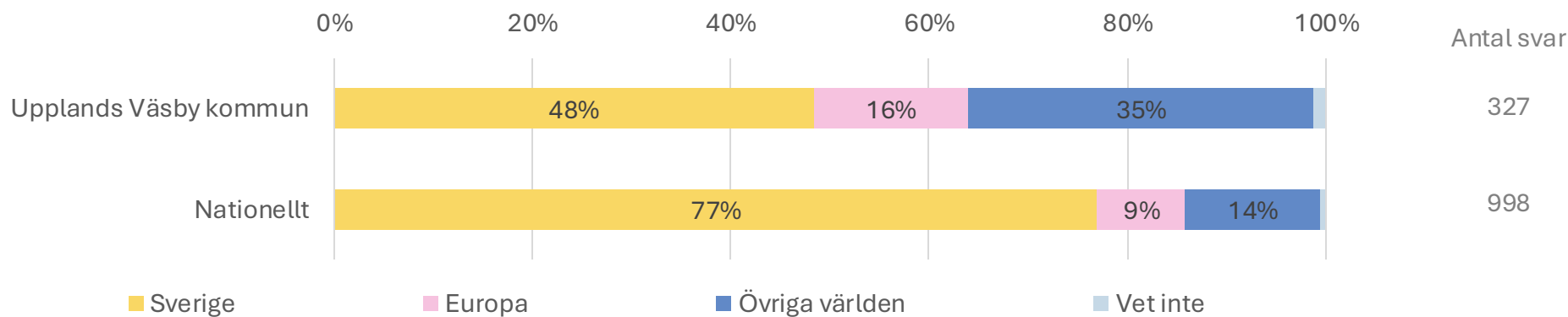
Bakgrundsfrågor

Var är din förälder eller dina föräldrar födda?

Förälder A



Förälder B



Bakgrundsfrågor

Var är du och din förälder eller dina föräldrar födda?

Förälder A

	Upplands Väsby	Runby	Sigma	Smedby	Stationsområdet och Centrala Väsby	Östra Väsby	Övrigt Omland
Sverige	60 %	58 %	12 %	58 %	44 %	73 %	60 %
Europa	11 %	13 %	19 %	12 %	10 %	9 %	0 %
Övriga världen	28 %	27 %	66 %	31 %	46 %	17 %	40 %
Vet inte	1 %	2 %	3 %	0 %	0 %	1 %	0 %
<i>Antal svar</i>	327	55	32	26	39	169	5

Bakgrundsfrågor

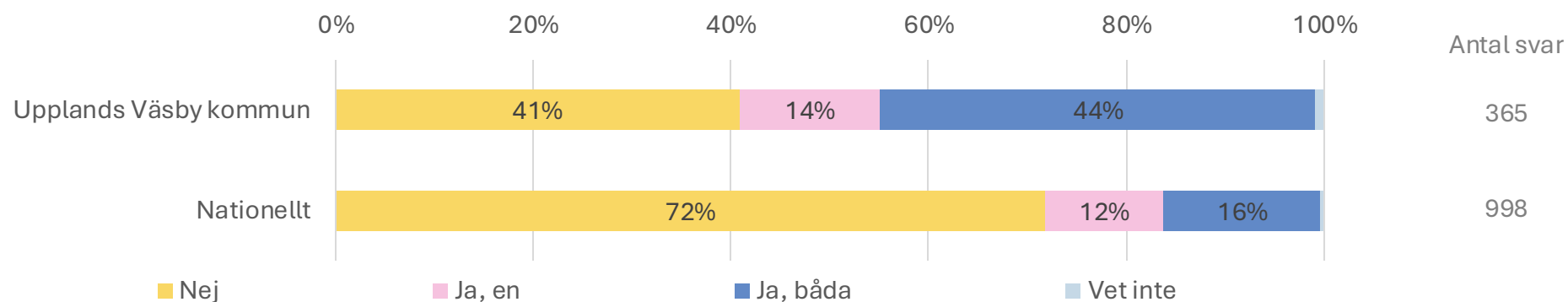
Var är du och din förälder eller dina föräldrar födda?

Förälder B

	Upplands Väsby	Runby	Sigma	Smedby	Stationsområdet och Centrala Väsby	Östra Väsby	Övrigt Omland
Sverige	48 %	49 %	9 %	46 %	36 %	58 %	60 %
Europa	16 %	16 %	16 %	15 %	15 %	15 %	20 %
Övriga världen	35 %	33 %	72 %	38 %	46 %	26 %	20 %
Vet inte	1 %	2 %	3 %	0 %	3 %	1 %	0 %
<i>Antal svar</i>	<i>327</i>	<i>55</i>	<i>32</i>	<i>26</i>	<i>39</i>	<i>169</i>	<i>5</i>

Bakgrundsfrågor

Är någon av dina föräldrar födda i ett annat land än Sverige?



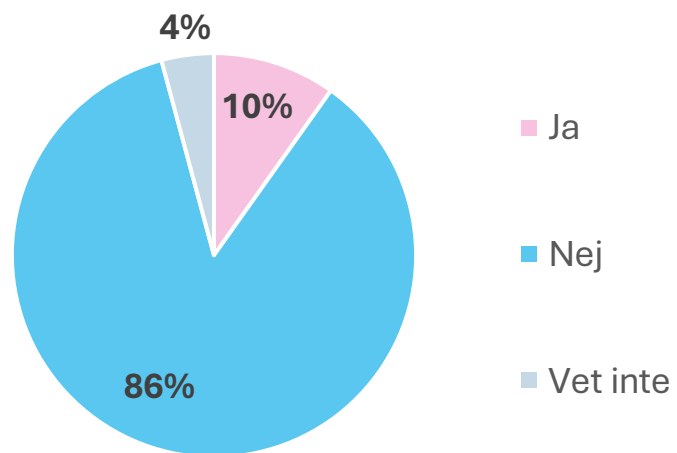
Bakgrundsfrågor

Är någon av dina föräldrar födda i ett annat land än Sverige?

	Upplands Väsby	Runby	Sigma	Smedby	Stationsområdet och Centrala Väsby	Östra Väsby	Övrigt Omland
Nej	41 %	52 %	7 %	24 %	22 %	49 %	80 %
Ja, en	14 %	13 %	21 %	6 %	14 %	16 %	0 %
Ja, båda	44 %	34 %	72 %	68 %	63 %	34 %	20 %
Vet inte	1 %	0 %	0 %	3 %	2 %	1 %	0 %
<i>Antal svar</i>	365	90	29	34	51	156	5

Bakgrundsfrågor

Har du någon funktionsnedsättning? Till exempel att du inte kan se eller höra, att du har svårt att röra dig eller svårt att minnas?



	Ja	Nej	Vet inte	Antal svar
Upplands Väsby kommun	10 %	86 %	4 %	692
Nationellt	6 %	90 %	4 %	1979
7 – 11 år	8 %	88 %	3 %	327
12 – 17 år	11 %	83 %	6 %	365

Bakgrundsfrågor

Har du någon funktionsnedsättning? Till exempel att du inte kan se eller höra, att du har svårt att röra dig eller svårt att minnas?

	Upplands Väsby	Runby	Sigma	Smedby	Stationsområdet och Centrala Väsby	Östra Väsby	Övrigt Omland
Ja	10 %	8 %	5 %	18 %	12 %	9 %	30 %
Nej	86 %	88 %	89 %	80 %	82 %	87 %	70 %
Vet inte	4 %	5 %	7 %	2 %	6 %	4 %	0 %
<i>Antal svar</i>	692	145	61	60	90	325	10

Bakom rapporten

Om Lysio Research

Lysio Research är ett undersöknings- och analysföretag som förenar metodologi och analys, kombinerat med en djup förståelse för samhället. Våra utredningskonsulter genomför undersökningar, utvärderingar och studier med såväl kvantitativ som kvalitativ grund för att ge det bästa möjliga underlaget utifrån kundens behov.

Grundat på statistik och datainsamling, ger vi dig välgrundade underlag för framtida beslut. Vi genomför:

- Undersökningar och datainsamling
- Utredningar, förstudier och utvärderingar
- Statistiska analyser och prognoser
- Kartläggning och insamling av data
- Visualisering, presentationer och vägledning i beslutsprocesser



Cecilia Helander

Områdesansvarig barn och unga
cecilia.helander@lysio.se



Kajsa Aune

Projektledare
kajsa.aune@enkatfabriken.se



Gustav Leander

Analytiker
gustav.leander@enkatfabriken.se

